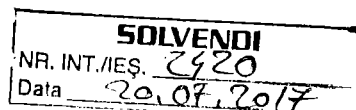


Tribunalul Specializat Cluj

Dosar nr. 288/1285/2016



**Consoțiiul format din:**

**SOLVENDI S.P.R.L.**, cu sediul în Cluj-Napoca, str. Pitești, nr. 18, et. II, jud. Cluj, înscrisă în Tabloul U.N.P.I.R. sub nr. RFO 0407/19.09.2009 și având C.U.I. RO 26058251, reprezentată prin asociat coordonator Marius Grecu, și

**Musat & Asociații-Restructuring/Insolvency S.P.R.L.**, cu sediul în București, Bulevardul Aviatorilor, nr. 43, etaj 1, camera 2, Sector 1, reprezentată prin asociat coordonator Mihai Popa,

în calitate de administrator judiciar al societății **Grup 4 Instalații SA (în insolvență, in insolvency, en procedure collective)**, cu sediul în Cluj-Napoca, str. Luncii, nr. 5/A, jud. Cluj, înmatriculată în Registrul Comerțului sub nr. J12/24/1991, având C.U.I. 242403, prin sentința civilă pronunțată în ședința camerei de consiliu din data de 29.03.2016, în dosarul nr. 288/1285/2016, aflat pe rolul Tribunalului Specializat Cluj, formulăm prezenta:


**ADRESĂ**

Prin care, în temeiul dispozițiilor art. 132 din Legea nr. 85/2014, se înregistrează la Tribunalul Specializat Cluj un exemplar al Planului de reorganizare al societății Grup 4 Instalații SA și cele 6 Anexe aferente acestuia.

Cluj-Napoca

20.07.2017

**SOLVENDI S.P.R.L.**  
Asociat coordonator  
Av. Marius Grecu



# PLAN DE REORGANIZARE GRUP 4 INSTALAȚII S.A.

Iulie 2017

**Debitor:** Grup 4 Instalatii S.A., prin administrator special

**Administrator judiciar:** Consorțiul format din SOLVENDI SPRL și Musat&Asociatii –  
Restructuring\Insolvency SPRL

## CUPRINSUL PLANULUI DE REORGANIZARE

<b>I. ASPECTE PRELIMINARE .....</b>	<b>5</b>
1.1. Cadru legal .....	5
1.2. Condiții preliminare .....	5
1.3. Autorii planului.....	6
1.4. Durata implementării planului.....	6
1.5. Obiectivele planului.....	7
<b>II. PREZENTAREA SOCIETĂȚII DEBITOARE .....</b>	<b>7</b>
2.1. Identificarea societății debitoare.....	7
2.1. Prezentare generala si scurt istoric .....	8
1. Structura acționariatului.....	8
2. Descrierea obiectului de activitate .....	9
3. Structura participațiilor în alte firme .....	10
2.1. Organizarea și funcționarea Societății .....	11
4. Conducerea Societății până la data intrării în insolvență.....	11
5. Adunarea generala a acționarilor .....	11
6. Consiliul de Administratie .....	12
7. Directorul general. Directorul executiv.....	14
8. Prezentarea resurselor umane anterior și ulterior deschiderii procedurii insolvenței...14	
2.5. Scurt istoric al Societății .....	16
2.5.1. Înființarea Grup 4 Instalații S.A.....	16
2.5.2. Fuziunea finalizata in cursul anului 2015 .....	17
2.6. Principalele cauze care au dus la apariția stării de insolvență a societății debitoare ....	20
<b>III. STAREA SOCIETĂȚII LA DATA ÎNȚOCMIRII PLANULUI.....</b>	<b>22</b>
3.1. Activul societății reflectat în rapoartele de evaluare.....	22
3.2. Pasivul societății.....	25

3.3. Analiza situației economico – financiare a societății debitoare .....	27
3.3.1. Situația patrimonială a companiei .....	27
3.3.2. Analiza economică pe baza contului de profit și pierdere .....	31
3.3.3. Datoriile acumulate în perioada de observație .....	36
<b>IV. STRATEGIA DE REORGANIZARE JUDICIARĂ .....</b>	<b>37</b>
4.1. Păstrarea în întregime de către Debitoare a dreptului de administrare a activității sale	37
4.2. Obținerea de resurse financiare pentru susținerea realizării Planului din continuarea activității curente.....	38
4.3. Obținerea de fonduri din valorificări de active .....	47
4.3.1. Bunuri propuse spre valorificare .....	48
4.3.2. Strategia de valorificare .....	51
4.4. Obținerea de fonduri din demersurile pentru recuperarea creanțelor debitoare .....	57
<b>V. PREVIZIUNI FINANCIARE.....</b>	<b>62</b>
5.1. Prezentarea previziunilor privind fluxul de numerar .....	62
<b>VI. DISTRIBUIRILE DE SUME ȘI TRATAMENTUL CATEGORIILOR DE CREANȚE .....</b>	<b>63</b>
6.1. Programul de plată a creanțelor .....	63
6.1.1. Distribuiri către creditorii cu cauze de preferință .....	63
6.1.2. Distribuiri către creditorii salariați .....	67
6.1.3. Distribuiri către creditorii bugetari .....	67
6.1.4. Distribuiri către creditorii indispensabili.....	68
6.1.5. Distribuiri către creditorii chirografari.....	68
6.1.6. Distribuiri către creditorii titulari ai unor creanțe sub condiție suspensivă.....	68
6.2. Tratamentul categoriilor de creanțe .....	69
6.2.1. Situația categoriilor de creanțe care votează planul .....	69
6.2.2. Categoriile de creanță nefavorizate .....	69
6.2.3. Categoriile de creanțe defavorizate prin plan .....	69
6.3. Modalitatea de plată a creanțelor curente.....	71

<b>VII.SIMULAREA DISTRIBUIRILOR CARE AR FI REALIZATE ÎN CAZ DE FALIMENT ȘI AVANTAJELE REORGANIZĂRII.....</b>	<b>71</b>
7.1. Simularea distribuirilor de sume în caz de faliment .....	71
7.2. Comparație între sumele care ar putea fi primite de creditorii în caz de faliment și sumele ce vor fi primite în reorganizare .....	73
7.3. Avantajele reorganizării.....	74
7.3.1. Avantaje generale față de procedura falimentului .....	74
7.3.2. Avantaje pentru creditorii care dețin cauze de preferință .....	74
7.3.3. Avantaje pentru creditorii salariați și bugetari .....	75
7.3.4. Avantaje pentru creditorii chirografari .....	75
<b>VIII.DISPOZIȚII FINALE.....</b>	<b>76</b>
8.1. Controlul aplicării planului .....	76
8.2. Remunerația administratorului judiciar .....	76
8.3. Închiderea procedurii și descărcarea de obligații.....	77
<b>ANEXE .....</b>	<b>78</b>
ANEXA 1 – Situația fluxului Financiar .....	78
ANEXA 2 – Programul de plăți.....	78
ANEXA 3 – Lista bunuri mobile propuse spre valorificare .....	78
ANEXA 4 – Lista stocuri propuse spre valorificare.....	78
ANEXA 5 – Hotărâre AGA privind propunerea Planului de Reorganizare .....	78
ANEXA 6 – Declarație Administrator Special .....	78

## I. ASPECTE PRELIMINARE

### 1.1. Cadru legal

Reglementarea legală care stă la baza întocmirii prezentului plan de reorganizare o reprezintă *Legea nr. 85/2014 privind procedurile de prevenire a insolvenței și de insolvență*.

*În concepția Legii nr. 85/2014, reorganizarea judiciară este procedura ce se aplică debitorului, persoană juridică, în vederea achitării datoriilor acestuia, conform programului de plată a creanțelor. Procedura de reorganizare presupune întocmirea, aprobarea, confirmarea, implementarea și respectarea unui plan, numit plan de reorganizare.*

Planul de reorganizare și procedura reorganizării judiciare sunt reglementate în cuprinsul secțiunii a 6-a din Legea nr. 85/2014. Reorganizarea activității debitorului reprezintă una dintre modalitățile de acoperire a pasivului debitorului împotriva căruia s-a dispus deschiderea procedurii de insolvență, care se realizează, astfel cum legea prevede, în temeiul unui plan care stabilește fie strategii de restructurare și continuarea activității debitorului, fie lichidarea de bunuri din averea acestuia, fie o combinație a celor două variante de reorganizare.

Reorganizarea judiciară apare ca un beneficiu legal acordat debitorului aflat în insolvență în scopul redresării activității sale care vizează astfel eficientizarea activității și acoperirea masei pasive într-un cuantum cel puțin egal cu cel realizabil în caz de faliment.

### 1.2. Condiții preliminare

Condițiile preliminare pentru depunerea și aprobarea Planului de reorganizare a activității debitoarei au fost îndeplinite, după cum urmează:

- Prin cererea introductivă, societatea debitoare a solicitat deschiderea procedurii de insolvență, în temeiul art. 66 din Legea nr. 85/2014, declarându-și intenția de reorganizare;
- În urma analizei efectuată prin Raportul asupra cauzelor și împrejurărilor care au dus la apariția stării de insolvență au fost identificate premise reale în vederea reorganizării activității debitoarei;
- Administratorul judiciar a depus la dosarul cauzei Tabelul definitiv de creanțe în data de 20.04.2017, acesta fiind și publicat în Buletinul Procedurilor de Insolvență nr. 7698/20.04.2017; Tabelul definitiv de creanțe a fost modificat în data de 24.06.2017 și data de 07.07.2017 prin raportare la actualizările privind creanțele deținute de creditorii Spacon SRL, Banca Transilvania, BRD-Groupe Societe Generale și SDEE Transilvania Sud, astfel cum rezultă din secțiunea 3.2 de mai jos.

- Adunarea Generală a Acționarilor societății debitoare a aprobat, la data de 19.05.2017, demersul de a propune un plan de reorganizare;
- Grup 4 Instalatii SA nu a mai fost subiect al procedurii instituite de Legea nr. 85/2014 sau de Legea nr. 85/2006. Nici debitoarea și niciun membru al organelor de conducere al acesteia nu a fost condamnat definitiv pentru vreuna dintre infracțiunile prevăzute de art. 132 alin. 4 din Legea 85/2014.

### 1.3. Autorii planului

Prezentul plan de reorganizare este propus de 2 dintre cele 3 categorii de persoane care au posibilitatea de a propune un plan, în conformitate cu prevederile art. 132 alin. 1 din Legea nr. 85/2014, respectiv:

- Debitorul, cu aprobarea adunării generale a acționarilor, prin administrator special și
- Consorțiul format din SOLVENDI S.P.R.L și Musat&Asociatii – Restructuring\Insolvency S.P.R.L., în calitate de administrator judiciar.

Considerentele care au stat la baza acestei opțiuni sunt legate de expertiza administratorului judiciar și baza logistică și informațională pe care acesta o deține, de faptul că debitoarea deține toate informațiile cu privire la activitatea desfășurată, perspectivele de dezvoltare și posibilitățile sale de redresare.

Planul de reorganizare a fost întocmit pe baza informațiilor și a documentelor furnizate de către reprezentanții debitoarei, precum și în baza estimărilor realizate de către reprezentanții Societății.

### 1.4. Durata implementării planului

Se propune ca implementarea prezentului plan de reorganizare să aibă loc pe durata maximă prevăzută de art. 133 alin. 3 din Legea nr. 85/2014, respectiv **pe o durată de 3 ani de zile de la data confirmării planului de către judecătorul sindic.**

**Prima lună de aplicare a planului va fi luna următoare celei în care a avut loc confirmarea de către judecătorul sindic.**

În măsura în care starea concretă a societății și mijloacele financiare disponibile vor impune acest lucru, se va analiza posibilitatea modificării sau prelungirii planului în conformitate cu prevederile art. 139 alin. 5 din Legea nr. 85/2014 fără ca durata totală maximă a derulării planului să depășească 4 ani de zile de la data confirmării inițiale.

**Votarea modificării planului de către adunarea creditorilor se va face cu creanțele rămase în sold, la data votului, în aceleași condiții prevăzute pentru votarea planului de reorganizare, urmând ca modificarea să fie confirmată de**

## judcătorul sindic.

### 1.5. Obiectivele planului

Scopul prezentului plan urmărește interesele tuturor participanților la procedura insolvenței, respectiv ale creditorilor ale căror creanțe trebuie satisfăcute, însă aceste interese sunt conciliate cu posibilitatea de redresare a activității societății debitoare cu consecința salvării acesteia. De altfel, acordarea șansei debitorului de redresare eficientă și efectivă a afacerii, prin intermediul procedurii de reorganizare judiciară, reprezintă unul dintre principiile care guvernează procedura insolvenței.

Prin implementarea prezentului plan se urmărește să se asigure creditorilor societății, acoperirea într-o proporție mai mare a creanțelor față de ipoteza unei proceduri de faliment.

Reorganizarea activității debitoarei urmărită prin punerea în practică a prezentului plan constituie una dintre modalitățile prevăzute de Legea insolvenței în vederea acoperirii pasivului debitorului care urmărește, însă, și menținerea debitorului în viața economică, cu toate consecințele sociale și economice care decurg de aici.

Ca obiective principale urmărite de prezentul plan menționăm următoarele: configurarea posibilităților de redresare a societății în funcție de specificul activității și mijloacele financiare disponibile, creșterea profitabilității prin continuarea activității curente, având ca bază previziunile economice și indicatorii de performanță, restructurarea datoriilor și acoperirea acestora într-o proporție cât mai mare, reintegrarea societății în viața economică.

Prezentul plan își propune ca scop principal plata, la un nivel cât mai ridicat, a pasivului societății Grup 4 Instalatii SA, redresarea activității societății, sub controlul consorțiului de administratori judiciar prin prisma realizării obiectivelor menționate.

## II. PREZENTAREA SOCIETĂȚII DEBITOARE

### 2.1. Identificarea societății debitoare

Denumire	GRUP 4 INSTALAȚII SA
Forma	Societate pe acțiuni
Sediul	Cluj-Napoca, str. Luncii, nr. 5/A, jud. Cluj
C.I.F.	RO 242403



ORC Cluj-Napoca	J12/24/1991
-----------------	-------------

## 2.1. Prezentare generala si scurt istoric

### 1. Structura acționariatului

Grup 4 provine din Întreprinderea Locală de Construcții a Orașului Cluj, care a luat ființă la 1 aprilie 1950, în mijlocul Transilvaniei, extinzându-se ulterior și acoperind întreaga regiune prin formarea Trustului Regional de Construcții Locale. La data de 1 ianuarie 1962, prin Decizia nr. 1665/1961, în cadrul trustului se înființează Întreprinderea de Instalații și Montaje Cluj. În urma unei reorganizări, doi ani mai târziu, respectiv în anul 1963, apare Grupul de Șantiere nr. 4, din care, în anul 1991, a luat ființă Grup 4 Instalații S.A.

Debitoarea este o societate comercială pe acțiuni, cu capital privat în proporție de 93,86%, nefiind cotate pe nicio piață de capital. Grup 4 este înregistrată la O.R.C. Cluj sub nr. J12/24/1991, are C.U.I. 242403, respectiv atribut fiscal RO. Activitatea principală desfășurată conform codului CAEN este 4221 – „Lucrări de construcții proiecte utilitare pentru fluide”.

Nr. crt.	Data	Document	Explicatii	Suma	Sold
1.	25.01.1991	C.I.M. la ORC nr.32	Statut	7.948,29	7.948,29
2.	15.03.1993	C.I.M. la ORC nr 522	Modificare valoare act.	23.307,71	31.256,00
3.	02.11.1994	C.I.M. la ORC nr.1573	Modificare nr. + valoare act.	151.159,00	182.415,00
4.	28.12.1995	Proces-verbal AGA	Terenuri	114.617,50	297.032,50
5.	28.02.2003	Proces-verbal AGA	Terenuri	64.443,10	361.475,60
6.	23.12.2003	Incheiere nr. 10841 al O.R.C. de	Majorare capital	843.551,94	1.205.027,54
7.	16.02.2004	Incheiere nr. 10841 al O.R.C. de pe langa T. Cluj	Finalizare majorare capital	240.874,86	1.445.902,40
8.	31.07.2015	Hot. nr. 1709/2015 – Tribunalul Specializat Cluj	Majorare capital fuziune	462.583,90	1.908.486,30

Potrivit statutului, la înființare, capitalul social al **Grup 4 a fost de 7.948,29 lei**, integral vărsat. În decursul timpului, acesta a suferit majorări succesive prin modificarea valorii unei acțiuni sau numărului de acțiuni, prin aporturi în natură (terenuri) și prin fuziune.

Prin urmare, la data de 19.07.2017 capitalul social al Grup 4 era de 1.908.486,30 lei, integral vărsat, împărțit în 19.084.863 acțiuni nominative, fiecare acțiune având o valoare nominală de 0,1 lei.

Ordin nr.	Acționar	Valoarea participației	Procentul de participație
1	AG Colina S.R.L.	4.789.027	25,09%
2	Bugnar Vasile	3.389.557	17,76%
3	Așchilean Ioan	3.389.556	17,76%
4	AIB Consulting S.R.L.	1.917.088	10,05%
5	Alți acționari persoane fizice	1.739.956	9,12%
6	Gânscă Dana	1.491.909	7,82%
7	A.V.A.S.	1.172.436	6,14%
8	Alți acționari persoane juridice	1.101.068	5,77%
9	AIB Grup S.R.L.	94.263	0,49%
TOTAL		19.008.215,56	100,00%

## 2. Descrierea obiectului de activitate

**Grup 4** are ca domeniu principal de activitate “*Lucrări de construcții a proiectelor utilitare*” (cod CAEN 422) și ca obiect principal de activitate “*Lucrări de construcții a proiectelor utilitare pentru fluide*” (cod CAEN 4221).

Totodată, Societatea a înregistrat la Oficiul Registrului Comerțului o listă extinsă de obiecte secundare de activitate, care acoperă activități specifice sectorului producției, al lucrărilor de construcții și instalații, comunicațiilor, Comerțului, transportului, consultanței, diverselor servicii etc.

Principalele servicii oferite de Societate sunt:

- Lucrări de construcții a proiectelor utilitare pentru fluide (rețele prin săpătură clasică și reabilitare rețele fără săpătură):
  - a) săpătură clasică - în acest tip de lucrări, impactul și importanța majoră revine utilajelor, mijloacelor de transport, precum și micii mecanizări, sens în care Grup 4 deține un “parc mecanic” complet;
  - b) camașuire - în perioada 2011-2013 s-a luat decizia strategică de a achiziționa un set de echipamente necesare reabilitării conductelor (colector D>250) fără săpătură clasică, respectiv prin “camașuire”;

Pentru acoperirea tuturor soluțiilor practice, în completarea tehnologiilor pe care le deținea, în anul 2015 s-a decis achiziționarea prin leasing a unui utilaj de camașuire racorduri. Acest utilaj este destinat reabilitării racordurilor la colector, adică tronsoanele dintre abonați și rețeaua stradală.

- Lucrări de construcții a clădirilor rezidențiale și nerezidențiale;

- Lucrări de Instalații electrice (0,4kv - 110kv) – acest segment completează domeniului de activitate datorită fuziunii prin absorbție a Electroconstrucția Elco Cluj S.A.

Competențele, atestatele și certificările susțin activitatea societății, fiind monitorizate în permanență și în termenul de valabilitate, acoperind aproape întreaga gamă de autorizații posibile.

Totodată, Societatea deține atestarea Autorității Naționale pentru Reglementare în Energie, pentru domeniul gaz (parțial suspendate) și cel electric, cât și o diplomă INTERTEK, care demonstrează capacitatea de a satisface nevoile clienților pe acest palier.

### 3. Structura participațiilor în alte firme

Debitoarea deține acțiuni la alte societăți comerciale, respectiv la:

- New R Consulting S.R.L. - 4.000 părți sociale cu o valoare de 10 lei/parte socială, reprezentând 40% din capitalul social;
- Sawa Metal S.A. - 672.978 acțiuni cu o valoare nominală de 0,1 lei/acțiune, reprezentând 15,226% din capitalul social;
- Sawa S.A. - 356.805 acțiuni cu o valoare nominală de 2,5 lei/acțiune, reprezentând 40% din capitalul social;
- Entech Engeneering S.R.L. – 5.310 părți sociale cu o valoare de 10 lei/parte socială, reprezentând 9% din capitalul social.

Totodată, menționăm că Societatea deține un număr de 1.097.752 acțiuni proprii, reprezentând 19,084860% din capitalul social propriu.

Aceste acțiuni au fost dobândite de Grup 4 ca urmare a fuziunii prin absorbție și reprezintă deținerile acționarilor care au decis să se retragă din Societate, nefiind de acord cu fuziunea prin absorbție încheiată în cursul anului 2015, realizată cu trei societăți: Electroconstrucția Elco Cluj S.A., Atlas Fabricație S.A. și Izopa S.A.

Urmare a cererilor de retragere înregistrate, Grup 4 avea obligația de a plăti acționarilor o sumă brută de 2.279.603,49 lei într-o perioadă de 3 ani. Din această sumă, la data de 31.12.2015 Societatea înregistrează un sold rămas de plată de 1.129.199,58 lei.

Nr. crt.	Denumire societate	Nr. acțiuni	Valoare nominală/acțiune (lei)	Valoare aport la capitalul social (lei)	Procent din capitalul social	Sold contabil conturi 261 și 263 (lei)
1	New R Consulting S.R.L.	4.000	10	40.000,00	40%	40.000,00
2	Sawa S.A.	356.805	2,5	892.012,50	40%	2.998.070,44
3	Sawa Metal S.A.	672.978	0,1	67.297,80	15,226%	242.431,95
4	Entech Engeneering S.R.L.	5.310	10	53.100,00	9%	53.100,00
Total contribuții contabilitate 261 și 263 (lei)						3.332.602,39

Nota: contul 261 - "Acțiuni deținute la entități afiliate"

contul 263 - "Titluri de participare deținute la întreprinderi asociate în afara grupului"

## **2.1. Organizarea și funcționarea Societății**

### **4. Conducerea Societății până la data intrării în insolvență**

Până la data intrării societății debitoare în procedura de insolvență, conducerea societății a revenit Consiliului de administrație compus din 3 membri, cu mandat până la data de 31.03.2016, respectiv:

- Domnul Gânscă Gicu Agenor - Președinte;
- Doamna Rusnac Marilena Valeria - Vicepreședinte;
- Domnul Așchilean Ioan – Membru.

Ulterior deschiderii procedurii de insolvență, în data de 11.04.2016 Adunarea generală a acționarilor a hotărât desemnarea în calitate de administrator special al Grup 4 a doamnei Marilena Rusnac, în conformitate cu art. 52 și următoarele din Legea Insolvenței.

Până la acea dată, organele de conducere ale Societății au fost Adunarea generală a acționarilor, Consiliul de administrație format din membrii mai sus menționați și Directorii cărora le-au fost delegate atribuții de conducere a Societății.

### **5. Adunarea generală a acționarilor**

Astfel cum am menționat și mai sus în cadrul secțiunii "*Structura acționariatului*", calitatea de acționari ai Societății este deținută de mai multe persoane fizice și juridice.

În anul 2015, Consiliul de administrație era format din 3 membri, în următoare componență: Gânscă Gicu Agenor - președinte, Așchilean Ioan – membru, Rusnac Marilena Valeria – membru.

Potrivit Statutului Societății, Adunarea generală a acționarilor este organul suprem de conducere al Societății care decide asupra activității Societății și asigură politica ei economică și comercială în limitele legii.

Adunările generale ale acționarilor erau ordinare și extraordinare.

Potrivit Statutului Societății, Adunarea generală ordinară a acționarilor avea următoarele atribuții principale:

- a) discută, aprobă sau modifică situațiile financiare anuale, pe baza rapoartelor Consiliului de Administrație, ale auditorului intern și ale auditorului financiar și fixează dividendul;
- b) alege și/sau revocă membrii Consiliului de Administrație, auditorul intern și auditorul financiar al Societății;
- c) fixează remunerația cuvenită pentru exercițiul în curs administratorilor și auditorilor;
- d) se pronunță asupra gestiunii administratorilor;
- e) aprobă bugetul de venituri și cheltuieli și după caz, programul de activitate și de investiții pentru exercițiul financiar următor;

- f) hotărăște gajarea, asigurarea, închirierea sau lichidarea unuia sau a mai multor unități ale Societății;
- g) hotărăște schimbarea formei juridice a Societății;
- h) aprobă aducerea unui amendament la durata Societății;
- i) aprobă fuziunea cu alte societăți, sau o divizare a societății;
- j) hotărăște dizolvarea anticipată a Societății;
- k) aprobă conversia unei categorii de acțiuni într-o alta categorie;
- l) aprobă conversia unei categorii de obligațiuni într-o altă categorie sau în acțiuni;
- m) aprobă emisiunea de obligațiuni;
- n) aprobă vânzarea ori dobândirea de bunuri aparținând Societății, când valoarea bunului depășește 60 % din valoarea activelor nete ale Societății, prin derogare de la art.1451 din Legea nr.31 /1990 (republicată și modificată);
- o) aprobă închirierea sau leasingul de bunuri aparținând Societății, când valoarea bunului depășește 50% din valoarea activelor nete ale societății;
- p) aprobarea unor operațiuni și/sau semnarea unor acte în care una dintre părți este soțul administratorului ori rudă sau afin, până la gradul al patrulea inclusiv, al acestuia; de asemenea, dacă operațiunea este încheiată cu o societate la care una dintre persoanele anterior menționate este administrator sau director ori deține, singură sau, o cotă de cel puțin 20% din valoarea capitalului social subscris, cu cazul în care una dintre societățile comerciale respective este filiala celeilalte, prin derogare de la art. 1451 din Legea nr. 31 /1990 (republicată și modificată);

Adunarea generală a acționarilor se convoca de către Consiliul de administrație, ori de câte ori era necesar, în conformitate cu prevederile legale în vigoare și cu dispozițiile din Statutul Societății, prin publicarea convocării în Monitorul Oficial al României (partea a IV-a) și într-un ziar de largă circulație din localitatea unde se află sediul Societății.

## **6. Consiliul de Administrație**

Activitatea Societății a fost condusă de un Consiliu de Administrație compus dintr-un număr impar de administratori, cel puțin trei (3).

Administratorii pot fi aleși și revocați numai de către Adunarea Generală a Acționarilor, dintre persoanele propuse de acționari, iar membrii Consiliului de Administrație pot fi persoane fizice sau juridice, române sau străine, și pot sau nu să dețină calitatea de acționar.

Consiliul de Administrație desemnează dintre administratorii aleși pe aceia care vor îndeplini funcțiile de Vicepreședinte al Consiliului de Administrație și de Președinte al Consiliului de Administrație.

Durata mandatului administratorilor este de patru (4) ani. La expirarea mandatului oricare membru poate fi reales de Adunarea Generală a Asociațiilor pentru o nouă perioadă de trei (4) ani; administratorii pot fi revocați de Adunarea Generală oricând în timpul mandatului lor.

Drepturile, rolul și responsabilitățile Consiliului de Administrație se stabilesc de către Adunarea Generală.

Consiliul de administrație avea, în principal, următoarele atribuții potrivit Statului Societății:

- a) aduce la îndeplinire hotărârile A.G.A./ A.G.E.A.;
- b) asigură gestionarea afacerilor Societății;
- c) determină și delegă responsabilitățile conducerii executive a Societății;
- d) aprobă structura organizatorică și organigrama Societății;
- e) angajează și/sau concediază Directorul General al Societății;
- f) determină principiile și politicile de angajare și concediere ale personalului Societății, inclusiv ale directorilor executivi care nu pot fi membri ai Consiliului de Administrație și poate, în caz de necesitate, angaja și concedia personal în nume propriu;
- g) stabilește principiile de salarizare a personalului angajat în funcție de rolul și responsabilitățile lor în cadrul Societății;
- h) aprobă tactica și strategia de marketing;
- i) definește strategia pentru implementarea bugetului aprobat;
- j) aprobă încheierea în numele Societății a oricăror acte juridice cu excepția celor pentru care este necesară potrivit legii aprobarea A.G.A./ A.G.E.A.;
- k) decide, dacă legea impune, cu privire la piața pe care valorile mobiliare emise de Societate urmează a fi cotate, precum și cu privire la registrul independent privat al acționarilor cu care Societatea urmează să încheie contract de registru în condițiile legii;
- l) supune anual A.G.A. în termen de 150 zile de la încheierea exercițiului economic financiar, raportul detaliind activitatea Societății, bilanțul și contul de profit și pierdere pe anul precedent;
- m) emite decizii cu privire la tranzacții financiare și bancare;
- n) acordă acționarilor acces la documente și informații, în limita prevederilor legii; aprobă acte juridice în limita stabilită de către A.G.A. sau C.A., cu excepția celor pentru a căror valabilă încheiere legea cere imperativ aprobarea A.G.O.A./A.G.E.A. sau a Consiliului de Administrație;
- o) aprobă contracte de leasing sau de închiriere a căror valabilitate depășește 18 luni, în măsura în care - prin valoare - competența nu revine Adunării generale.

Consiliul de Administrație are și următoarele atribuții delegate de A.G.E.A. în condițiile art. 114 din Legea nr. 31/1990 republicată:

- decide cu privire la orice modificare în obiectul de activitate al Societății;
- decide cu privire la mutarea sediului, și asupra înființării / desființării unor sedii secundare, sucursale, agenții, reprezentanțe sau alte asemenea unități fără personalitate juridică.

## 7. Directorul general. Directorul executiv

Până la data numirii administratorului special, conform Legii Insolvenței, Conducerea Societății era asigurată de Directorul general, subordonat Consiliului de administrație.

Atribuțiile Directorului general, după cum sunt acestea determinate de către Consiliul de Administrație includ, dar nu sunt limitate la următoarele:

- a) răspunde față de Consiliul de administrație pentru gestionarea Societății și prezidează toate structurile organizatorice ale Societății;
- b) conduce zilnic Societatea, inclusiv coordonează sarcinile și activitățile tuturor celorlalți directori executivi;
- c) împreună cu alți directori executivi, și în conformitate cu mandatul acordat acestuia de către Consiliul de administrație, negociază anual Contractul Colectiv de Muncă („C.C.M.”) cu reprezentanții sindicatului;
- d) reprezintă și angajează legal Societatea în relațiile cu terții, în baza și în limitele actului constitutiv sau a mandatului oferit acestuia de către Consiliul de administrație;
- e) angajează și/sau concediază personalul Societății, inclusiv, dar fără limitare la, directorii executivi, pe baza principiilor și politicilor elaborate de către Consiliul de Administrație;
- f) în îndeplinirea obligațiilor sale, eliberează ordine obligatorii de muncă pentru personalul Societății;
- g) elaborează și execută strategia de marketing după primirea aprobării de la Consiliul de administrație;
- h) recomandă și asigură aplicarea salariilor aprobate pentru personalul angajat pe baza rolului acestuia și a responsabilităților în cadrul Societății;
- i) aprobă condițional declarațiile financiare lunare și trimestriale înainte de a le prezenta Consiliului de administrație spre aprobare finală;
- j) prezintă, la cerere, rapoarte de activitate către Consiliul de administrație;
- k) pregătește și prezintă schițe de organigrame către Consiliul de administrație;
- l) pregătește schița de buget și o prezintă Consiliului de administrație;
- m) pregătește schița planului de afaceri și îl prezintă Consiliului de administrație.

Calitatea de Director general este deținută la acest moment de Dl. Doru Vescan, numit pentru o perioadă nedeterminată.

## 8. Prezentarea resurselor umane anterior și ulterior deschiderii procedurii insolvenței

La data intrării în insolvență, conform informațiilor oferite de reprezentanții Societății, numărul salariaților încadrați cu contracte individuale de muncă pe perioadă nedeterminată era de 153.

Totodată, Grup 4 înregistra un număr de 6 contracte de mandat încheiate cu membrii Consiliului de administrație, directorul general și administratorii speciali ai Sawa S.A. – în insolvență.

Din informațiile primite de la Debitoare, angajații Grup 4 primesc sporuri conform legii sau indici în funcție de realizări, în anumite perioade, cu scop de stimulare..

La data deschiderii procedurii de insolvență, la nivelul Societății există un sindicat, respectiv *Sindicatul Liber Independent al salariaților Grup 4 Instalatii*. Acesta este afiliat la *Federatia Generala a Sindicatelor Familia*, federație reprezentativă la nivelul ramurii de construcții din economie, conform sentinței civile nr. 13/30.09.2010, pronunțată de Tribunalul București Secția a III-a Civilă în dosarul nr. 43468/3/2010. Reprezentantul sindicatului este dl. Sintejușean Aurel, angajat al Societății.

Din totalul numărului mediu de salariați ai Debitoarei, în luna martie 2016, un procent de 28% era reprezentat de personal indirect productiv:

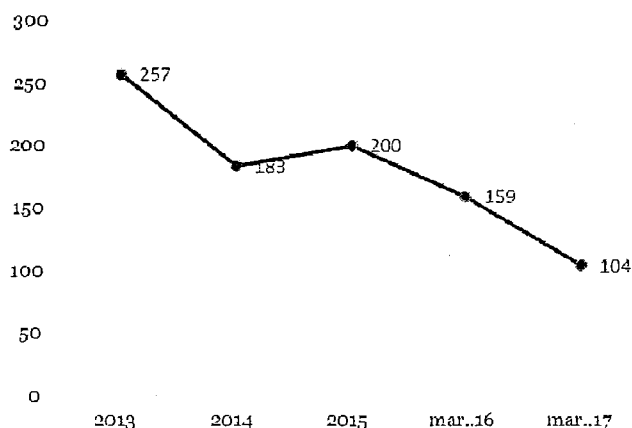
	2013	2014	2015	mar.16
Personal direct productiv	190	163	132	114
Personal indirect productiv	32	36	68	45
Nr. mediu salariați	257	183	200	159
Salariu mediu lunar	1.991	2.112	2.112	2.454

Ulterior deschiderii procedurii de insolvență, situația personalului Societății s-a modificat, urmare a încetării raporturilor de muncă în conformitate cu prevederile Codului muncii (demisie, acordul părților).

În acest sens arătăm că, din informațiile comunicate administratorului judiciar de către reprezentanții debitoarei au încetat raporturile de muncă pentru un număr de 89 de salariați. Totodată, în perioada martie 2016 – aprilie 2017, Societatea, cu avizul administratorului judiciar, a perfectat un număr de 28 de contracte individuale de muncă pentru posturile esențiale desfășurării activității.

Astfel, la data de 30 aprilie 2017, din totalul de 104 salariați ai Debitoarei, un procent de 32% era reprezentat de personal indirect productiv, salariul mediu lunar fiind de 2.500 lei.

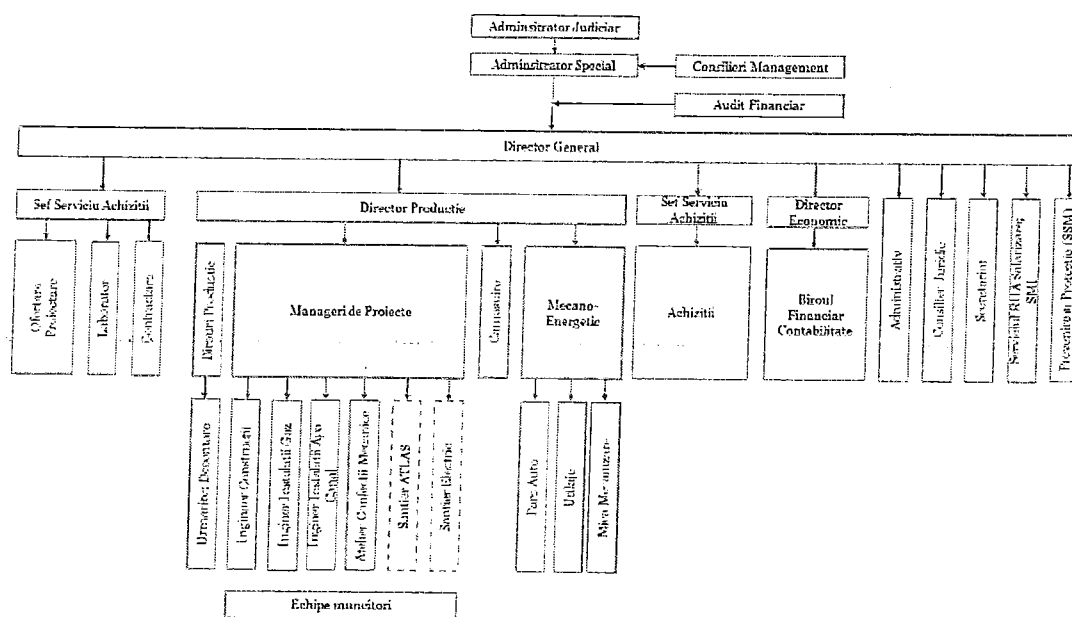
Evolutia nr. mediu salariați în perioada 2013  
- mar. 2017





Pentru primul trimestru al anului 2016, Societatea înregistrează o scădere de aproximativ 20,50% a numărului mediu de salariați față de media anului 2015, acesta ajungând la 159.

Organigrama de personal a Grup 4, la data de 30 aprilie 2017 se prezintă după cum urmează :



Pe perioada derulării Planului de reorganizare, Societatea intenționează să reducă personalul de la 104 persoane la aproximativ 57 de persoane, în doua etape, cel puțin, numărul personalului indirect productiv reducându-se la aproximativ 22 de persoane.

În funcție de evoluția situației contractelor licitate și/sau adjudecate în perioada reorganizării, această structură de personal poate suferi modificări.

## 2.5. Scurt istoric al Societății

### 2.5.1. Înființarea Grup 4 Instalații S.A.

Grup 4 provine din Întreprinderea Locală de Construcții a Orașului Cluj, care a luat ființă la 1 aprilie 1950, în mijlocul Transilvaniei, extinzându-se ulterior și acoperind întreaga regiune prin formarea Trustului Regional de Construcții Locale. La data de 1 ianuarie 1962, prin Decizia nr. 1665/1961, în cadrul trustului se înființează Întreprinderea de Instalații și Montaje Cluj. În urma unei reorganizări, doi ani mai târziu, respectiv în anul 1963, apare

Grupul de Șantiere nr. 4, din care, în anul 1991, a luat ființă Grup 4 Instalații S.A. ca unitate independentă desprinsă din Trustul de Construcții Cluj.

În anul 2000 pachetul majoritar al Societății a fost preluat de un investitor roman. În aceste condiții, datorită infuziei de personal calificat și a investițiilor în echipamente, utilaje și tehnici moderne, Grup 4 a obținut toate autorizațiile pentru domeniile în care își desfășoară activitatea și s-a certificat la standarde europene.

Pentru a-și completa domeniul de activitate, în deplin acord cu politica dusă de acționarul majoritar, în luna iulie 2002 Societatea a preluat pachetul majoritar de acțiuni al Izopa S.A., firma cu tradiție în lucrări de izolații, iar în luna februarie 2003, pe cel al Elco S.A., firmă specializată în lucrări de proiectare și execuție de rețele electrice de joasă, medie și înaltă tensiune.

În 31 iulie 2015, s-a implementat și finalizat decizia acționarilor privind fuziunea prin absorbție a Electroconstrucția Elco Cluj S.A., Atlas Fabricație S.A. și Izopa SA, în calitate de societăți absorbite de către Grup 4, în calitate de societate absorbantă.

Cele patru societăți, odată cu acordul de fuziune, considerau că vor putea asigura o politică unitară de management și marketing în derularea activităților care intra în obiectul lor de activitate, având ca rezultat folosirea optimă a resurselor, reducerea costurilor și îmbunătățirea calității serviciilor prestate.

#### **2.5.2. Fuziunea finalizată în cursul anului 2015**

La data de 31.07.2015 s-a finalizat fuziunea prin absorbție a Electroconstrucția Elco Cluj S.A., Atlas Fabricație S.A. și Izopa S.A., în calitate de societăți absorbite, de către Grup 4, în calitate de societate absorbantă.

Prezentăm mai jos câteva despre cele patru societăți participante la fuziune:

➤ Grup 4 Instalații S.A., în calitate de societate absorbantă, cu sediul în jud. Cluj, Mun. Cluj-Napoca, str. Luncii nr.5A, cod unic de înregistrare 242403 și număr de ordine în Registrul Comerțului J12/24/1991, având un capital social de 1.445.902,40 lei, împartit în 14.459.024 acțiuni, fiecare având o valoare nominală de 0,10 lei, cu obiect principal de activitate *Lucrări de construcții a proiectelor utilitare pentru fluide* - cod CAEN 4221. Societatea era constituită ca societate pe acțiuni, structura acționariatului fiind de tip listă. Acțiunile emise de Grup 4 nu erau admise la tranzacționare în cadrul unei piețe reglementate (societatea a fost delistată începând cu 31.10.2003), fiind transmisibile către terți, prin cesiune.

➤ Electroconstrucția Elco Cluj S.A., în calitate de societate absorbită, cu sediul în jud. Cluj, Mun. Cluj-Napoca, str. Ilie Macelarului nr. 28, cod unic de înregistrare 3745507 și număr de ordine în Registrul Comerțului J12/1371/1993, având un capital social de 423.471,80 lei, împartit în 4.234.718 acțiuni, fiecare având o valoare nominală de 0,10 lei, cu obiect principal de activitate *Lucrări de instalații electrice* - cod CAEN 4321; societatea era constituită ca societate pe acțiuni, structura acționariatului fiind de tip listă. Acțiunile emise de Electroconstrucția Elco Cluj S.A. nu erau admise la tranzacționare în cadrul unei piețe

reglementate (societatea a fost delistată începând cu 08.09.2003), fiind transmisibile către terți, prin cesiune.

➤ Atlas Fabricatie S.A., în calitate de societate absorbită, cu sediul în jud. Cluj, Mun. Cluj-Napoca, str. Calea Baciului nr. 2-4, cod unic de înregistrare 200068 și număr de ordine în Registrul Comerțului J12/202/1991, având un capital social de 2.271.725 lei, împartit în 908.690 acțiuni, fiecare având o valoare nominală de 2,50 lei, cu obiect principal de activitate *Fabricare piese de schimb, accesorii și subansamble pentru mijloace de transport* - cod CAEN 2932. Acțiunile emise de Atlas Fabricatie S.A. nu erau admise la tranzacționare în cadrul unei piețe reglementate (societatea a fost delistată începând cu 16.02.2006), fiind transmisibile către terți, prin cesiune.

➤ Izopa S.A., în calitate de societate absorbită, cu sediul în jud. Cluj, Mun. Cluj-Napoca, str. Luncii nr. 5A, cod unic de înregistrare 199168 și număr de ordine în Registrul Comerțului J12/97/1991, având un capital social de 808.485 lei, împartit în 323.394 acțiuni, fiecare având o valoare nominală de 2,50 lei, cu obiect principal de activitate *Lucrări de construcții a clădirilor rezidențiale și nerezidențiale* - cod CAEN 4120. Acțiunile emise de Izopa S.A. nu erau admise la tranzacționare în cadrul unei piețe reglementate (societatea a fost delistată începând cu 24.10.2003), fiind transmisibile către terți, prin cesiune.

Actionarii fiecărei societăți implicate au hotărât și aprobat fuziunea prin absorbție, administratorii lor fiind însărcinați să întocmească Proiectul de fuziune prin absorbție, în conformitate cu prevederile art.241 din Legea nr.31/1990. Acest proiect a fost întocmit în comun de cele patru societăți, la data de 31.12.2013.

Aprobarea fuziunii de către acționari s-a realizat astfel:

- Grup 4 - în ședința Adunării Generale Extraordinare nr. 1/7 octombrie 2014;
- Electroconstrucția Elco Cluj S.A. - în ședința Adunării Generale Extraordinare nr. 1/7 octombrie 2014;
- Atlas Fabricatie S.A. - în ședința Adunării Generale Extraordinare nr. 1/7 octombrie 2014;
- Izopa S.A. - în ședința Adunării Generale Extraordinare nr. 1/6 octombrie 2014.

Odată cu finalizarea fuziunii, Debitoarea a preluat cu titlu universal întreg patrimoniul celor 3 societăți absorbite, cu toate drepturile și obligațiile pe care le-au avut în starea în care se aflau la data fuziunii.

Din punctul de vedere al Grup 4, această fuziune a fost efectuată din următoarele considerente:

- i) majorarea activelor societății absorbante prin dobândirea dreptului de proprietate asupra activelor societăților absorbite, având drept consecință creșterea încrederii clienților în capacitatea Grup 4 de a garanta și de a-și achita obligațiile asumate;

- ii) creșterea eficienței actului de decizie managerial, folosindu-se experiența existentă în cele patru societăți;
- iii) asigurarea unei politici unitare de management și marketing în derularea activităților care intră în obiectul lor de activitate, având ca rezultat folosirea optimă a resurselor, reducerea costurilor și îmbunătățirea calității serviciilor prestate;
- iv) realizarea unei politici financiare unitare la nivelul noii entități și un management financiar care să ducă la diminuarea cheltuielilor financiare, precum și la eficientizarea fluxului de numerar;

Procedura de fuziune prin absorbție a condus la dizolvarea societăților absorbite fără inițierea și derularea procedurilor de lichidare, prin transferul universal al patrimoniului societăților absorbite către societatea absorbantă.

Prin fuziune, în urma evaluării societăților comerciale implicate, în baza Rapoartelor de evaluare întocmite de un evaluator independent, s-a stabilit majorarea capitalului societății absorbante cu valoarea rezultată din înmulțirea numărului de acțiuni care trebuie emise de către aceasta, cu valoarea nominală a unei acțiuni astfel emise. Astfel, capitalul social al Grup 4 s-a majorat în consecință, cu 4.625.840 acțiuni cu valoarea nominală de 0,10 lei, respectiv de la 1.445.902 lei la 1.908.486 lei.

Avându-se în vedere elementele bilanțiere ale societăților implicate în fuziune la data fuziunii și metodologia de calcul a primei de fuziune, a rezultat prime de fuziune în sumă de 15.171.871,39 lei, calculate ca diferență între aportul net absorbit și capitalul social emis. Din aceste prime de fuziune s-au scăzut sumele aferente anularii acțiunilor deținute de societatea absorbantă la societățile absorbite, în total de 4.862.259,77 lei, rămânând o primă de fuziune finală de 10.309.611,62 lei.

	Suma (lei)
<b>Aport net absorbit, din care:</b>	<b>15.634.455</b>
Capital social emis	462.584
Prime de fuziune emise	15.171.871
<b>Anulare dețineri din prime de fuziune</b>	<b>4.862.260</b>
<b>Creșterea capitalului propriu, din care:</b>	<b>10.772.196</b>
Majorare de capital social	462.584
Prime de fuziune finale (după anulare)	10.309.612

În urma fuziunii efective care a avut loc la data de 31.07.2015 și a înregistrărilor în contabilitatea societății absorbante a rezultatelor fuziunii efective, Grup 4 a preluat de la societățile absorbite următoarea situație centralizată:

	Suma (lei)
<b>Aport net rezultat din fuziune din care:</b>	<b>15.634.455</b>
Majorare de capital	462.584
Prime de fuziune	15.171.871
Anulare acțiuni din prime de fuziune	4.862.260
Prime de fuziune după anulare acțiuni	10.309.612

## **2.6. Principalele cauze care au dus la apariția stării de insolvență a societății debitoare**

În urma analizei realizate în baza documentelor și explicațiilor puse la dispoziție de Societate, astfel cum au fost prezentate și în cuprinsul raportului privind cauzele și împrejurările care au dus la apariția stării de insolvență întocmit de către administratorul judiciar, au fost identificate un număr de 3 cauze principale care au determinat starea de insolvență a Debitoarei, după cum sunt prezentate mai jos:

- a) Situația nefavorabilă macroeconomică din domeniul construcțiilor și strategia operațională deficitară

Având în vedere sectoarele în care Societatea și-a desfășurat activitatea, efectele crizei economice resimțită pe piața construcțiilor au avut repercursiuni și asupra Grup 4 Instalații, Debitoarea gestionând, astfel cum am menționat mai sus, un portofoliu mare de lucrări cu durate lungi de execuție.

Dat fiind că mare parte din contractele de execuție încheiate de Societate au ca beneficiar instituții publice, în perioada analizată, lichiditatea și capacitatea de plată a Societății a fost afectată și de reducerea dramatică sau chiar sistarea proiectelor cu finanțare publică pentru o parte semnificativă din contractele încheiate.

Portofoliul de lucrări contractate înainte de declanșarea crizei financiare cu marje de profit rezonabile a fost completat ulterior și surclasat prin pondere, de lucrările contractate în urma licitațiilor „strânse”, cu marje reduse, astfel că unele din aceste lucrări nu au putut fi administrate în profit la valorile adjudecate, ba mai mult, parte dintre lucrări fiind finalizate în pierdere ca urmare a lipsei de lichidități și imposibilității de autofinanțare sau finanțare a producției, în termenele contractuale, Societatea îndreptându-se firesc către starea de insolvență.

- b) Finalizarea fuziunii prin absorbție. Neconcretizarea rezultatelor scontate prin proiectul de fuziune

La data de 31.07.2015 s-a finalizat fuziunea prin absorbție a Electroconstrucția Elco Cluj S.A., Atlas Fabricație S.A. și Izopa S.A., în calitate de societăți absorbite, de către Grup 4, în calitate de societate absorbantă.

Odată cu finalizarea fuziunii, Debitoarea a preluat cu titlu universal întreg patrimoniul celor 3 societăți absorbite, cu toate drepturile și obligațiile pe care le-au avut în starea în care se aflau la data fuziunii.

Fundamentarea economică a fuziunii cuprinsă în proiectul de fuziune prevedea printre altele:

- i) majorarea activelor societății absorbante prin dobândirea dreptului de proprietate asupra activelor societăților absorbite, având drept consecință creșterea încrederii clienților în capacitatea Grup 4 de a garanta și de a-și achita obligațiile asumate;
- ii) managementul Societății și procedurile de raportare vor fi concepute unitar, fapt ce va conduce la optimizarea procesului decizional, fluidizarea proceselor operaționale, reducerea costurilor administrative prin formarea unei structuri unice, simplificând monitorizarea activităților;
- iii) se va realiza creșterea eficienței actului de decizie managerială, folosindu-se experiența profesională a conducerii celor patru societăți;
- iv) asigurarea unei politici unitare de management și marketing în derularea activităților care intra în obiectul lor de activitate, având ca rezultat folosirea optimă a resurselor, reducerea costurilor și îmbunătățirea calității serviciilor prestate;
- v) realizarea unei politici financiare unitare la nivelul noii entități și un management financiar care să ducă la diminuarea cheltuielilor financiare, precum și la eficientizarea fluxului de numerar;

Toate aceste obiective nu au avut rezultatele scontate prin planul de fuziune, Grup 4 înregistrând la sfârșitul anului 2015 o pierdere contabilă superioară anului precedent.

Avându-se în vedere rezultatele economico-financiare realizate de Grup 4 la finele anului 2015, faptul că activitatea Societății nu a cunoscut îmbunătățiri concrete până la această dată, toate acestea coroborate cu pierderea unor finanțări bancare esențiale pentru finalizarea la termenele stabilite prin contracte a lucrărilor de execuție asumate, precum și declararea anticipată a scadenței pentru unele linii de credit au condus inevitabil către imposibilitatea Debitoarei de a-și achita datoriile curente evidențiindu-se astfel starea de insolvență iminentă.

#### c) Incapacitatea autosușinerii activității operaționale

Așa cum am arătat în analiza financiară cuprinsă în Raportul asupra cauzelor, activitatea operațională a Societății nu s-a putut autosușține prin atragerea de venituri suficient de mari și într-un termen corelat cu consumul de resurse, respectiv cheltuieli, necesare execuției contractelor, indicatorul EBITDA înregistrând valori negative considerabile pe parcursul ultimilor doi ani.

Astfel, valoarea negativă de 5.923 mii lei a EBITDA indică cheltuieli operaționale superioare veniturilor operaționale obținute în decursul anului 2015. Mai mult decât atât, rentabilitatea deficitară a Societății se regăsește și în pierderea contabilă înregistrată și reportată în ultimi doi ani de analiză.

În susținerea acestei opinii vine și situația fluxurilor de trezorerie, anexă la situațiile financiare întocmite pentru anul 2015 ce reliefează o lipsă acută de lichidități în vederea achitării datoriilor curente, raportat la portofoliul mare de lucrări cu durate lungi de execuție, dar cu un profit insuficient.

Nivelul activelor Societății nu a fost corelat cu volumul de activitate generat din activitatea de bază și cu obiectul de activitate, nivelul imobilizărilor corporale fiind peste necesarul activității, menținerea acestora fiind nerentabilă și generând costuri suplimentare cu amortizarea.

În condițiile în care managementul Societății a sesizat dificultatea spre care se îndrepta Grup 4 încă din cursul anului 2014, nu a reușit reducerea proporțională a cheltuielilor operaționale ce ar fi trebuit să fie corelată cu încasarea din ce în ce mai redusă a veniturilor.

În conformitate cu concluziile cuprinse în Raportul privind cauzele și împrejurările care au dus la apariția stării de insolvență, s-a constatat că la instalarea stării de insolvență a Grup 4 Instalații SA au contribuit prin efectele lor cumulate o serie de cauze și împrejurări de natură obiectivă induse de conjuncturi și factori economico-financiar de ordin general sau derivând din relații în cadrul grupului, nefiind identificate date elemente certe cu privire la săvârșirea vreuneia dintre faptele prevăzute în mod expres și limitativ de către art. 169 din Legea Insolvenței.

### III. STAREA SOCIETĂȚII LA DATA ÎNTOCMIRII PLANULUI

#### 3.1. Activul societății reflectat în rapoartele de evaluare

Activul total aflat în patrimoniul Grup 4 Instalații SA la data propunerii planului de reorganizare a fost evaluat la o valoare de piață totală de **77.499.861,20 lei**, respectiv o valoare de vânzare forțată de **54.153.687,00 lei**, după cum urmează:

CATEGORIE BUNURI	SARCINI	VALOARE DE PIAȚĂ (fără TVA) - lei	VALOARE DE LICHIDARE (fără TVA) - lei
Bunuri mobile	Grevate de cauze de preferință	57.518.110,00	40.262.680,00
	Libere de sarcini	6.302.112,00	4.368.175,00
<b>Total Bunuri mobile</b>		<b>63.820.222,00</b>	<b>44.630.855,00</b>
Bunuri mobile	Grevate de cauze de preferință	2.147.226,00	1.288.340,00
	Libere de sarcini	8.209.411,00	4.925.642,00
<b>Total</b>			

<b>Bunuri mobile</b>		<b>10.356.637,00</b>	<b>6.213.982,00</b>
Creanțe		3.308.850,00	3.308.850,00
<b>Total Creanțe</b>		<b>3.308.850,00</b>	<b>3.308.850,00</b>
Imobilizari necorporale din categoria licențelor, brevetelor, autorizațiilor		10.843,20	0,00
Actiuni deținute la entități afiliate		3.023,00	0,00
Titluri de participatie și dețineri la entități afiliate din afara grupului		0,00	0,00
Alte titluri imobilizate		286,00	0,00
<b>Total Active, imobilizari necorporale + Dețineri și participatii</b>		<b>14.152,20</b>	<b>0,00</b>
<b>TOTAL ACTIVE</b>		<b>77.499.861,20</b>	<b>54.153.687,00</b>

Mai jos prezentăm un centralizator al principalelor active din patrimoniul societății Grup 4 Instalații SA, pe categorii de bunuri:

Nr. Crt.	Denumire Activ	Valoare de piață (LEI)	Valoarea de lichidare (LEI)
1	Depozit cu rampă și teren Cluj Napoca, str. Orăștiei nr 10	765,700.00	535,990.00
2	Magazie și teren Cluj Napoca, str. Orăștiei nr 10	325,450.00	227,820.00
3	Spațiu producție-depozitare și teren Cluj Napoca, str. Orăștiei nr 10	5,729,220.00	4,010,450.00
4	Barăci și teren Alba Iulia, Clujului (astăzi Alexandru Ioan Cuza) nr. 24	234,000.00	163,800.00
5	Construcții și teren Cluj Napoca, str. Traian Vuia nr 192-194	2,213,400.00	1,549,380.00
6	Construcție și teren Gherla, str. Gelu fn	24,980.00	17,490.00
7	Spațiu producție-depozitare Cluj Napoca, str. Cantonului fn	2,383,000.00	1,668,100.00
8	Spațiu industrial Cluj Napoca, str. Fabricii de Zahăr nr. 166	1,634,400.00	1,144,100.00
9	Spațiu servicii-administrativ Cluj Napoca, str. Ilie Măcelaru nr. 28	6,314,790.00	4,420,370.00
10	Teren pentru construcții Cluj Napoca, str. Aurel Vlaicu nr. 182	17,781,700.00	12,447,150.00
11	Baza de producție Cluj Napoca, str. Luncii nr. 5A	17,173,800.00	12,021,660.00
12	Construcție Piatra Neamț, str. G-ral Dăscălescu nr. 1	100,000.00	50,000.00
13	Construcție și teren Turda, str. Ștefan cel Mare nr. 2	116,470.00	58,230.00
14	Cabana „Ghiocelul” Stațiunea Muntele Băișorii, jud. Cluj	19,296.00	13,507.00



15	Cabana „Schiorul” Stațiunea Muntele Băișorii, jud. Cluj	1,526.00	1,068.00
16	Baza sportivă „Constructorul” Cluj-Napoca, bul. 1 Decembrie 1918 nr. 41	423,120.00	296,180.00
17	Construcții și teren Cluj-Napoca, str. Str. Pata Rât (azi Calea Someșeni) fn	3,227,690.00	2,259,380.00
18	Construcții și teren Huedin, str. Câmpului nr. 2	60,950.00	42,670.00
19	Spații administrative și teren Cluj-Napoca, str. Deva nr. 1-7	2,721,100.00	1,904,770.00
20	Teren Baci, str. Triaului nr. 1-3	1,695,770.00	1,187,040.00
21	Teren Cuzdrioara, jud. Cluj, Platforma CCH Dej	94,930.00	66,450.00
22	Teren Piatra Neamț, str. G-ral Dăscălescu fn	778,930.00	545,250.00
<b>TOTAL BUNURI IMOBILE</b>		<b>63,820,222.00</b>	<b>44,630,855.00</b>
<b>Nr. Crt.</b>	<b>Denumire Activ</b>	<b>Valoare de piața (LEI)</b>	<b>Valoarea de lichidare (LEI)</b>
1	2131.01 - Echipamente tehnologice	2,089,226.00	1,253,536.00
2	2131.02 - Echipamente tehnologice	1,428,047.00	856,828.00
3	2132.01 - Echipamente tehnologice	23,091.00	13,855.00
4	2133.01 - Echipamente tehnologice	974,224.00	584,534.00
5	2133.2 - Mijloace de transport	4,488,064.00	2,692,839.00
6	214.01 - Mobilier	6,130.00	3,678.00
7	303 - Obiecte de inventar	13,355.00	8,013.00
8	803 - Obiecte de inventar extrabilantier	170,569.00	102,341.00
9	3 - Stocuri de materiale	1,163,931.00	698,358.00
<b>TOTAL BUNURI MOBILE</b>		<b>10,356,637.00</b>	<b>6,213,982.00</b>
<b>Nr. Crt.</b>	<b>Denumire Activ</b>	<b>Valoare de piața (LEI)</b>	<b>Valoarea de lichidare (LEI)</b>
1	205 - Imobilizări necorporale din categoria licențelor, brevetelor, autorizațiilor	10,843.20	0.00
2	261 - Acțiuni deținute la entități afiliate	3,023.00	0.00
3	263 - Titluri de participație și dețineri la entități afiliate din afara grupului	0.00	0.00
4	265 - Alte titluri imobilizate	286.00	0.00
<b>TOTAL ACTIVE IMOB NECORPORALE+ DEȚINERI ȘI PARTICIPAȚII</b>		<b>14,152.20</b>	<b>0.00</b>

La stabilirea valorii menționată mai sus s-au luat în considerare inclusiv activele imobiliare ce au făcut obiectul antecontractelor de vânzare încheiate de Grup 4 Instalații SA, în calitate de promitent-vânzător, anterior datei deschiderii procedurii de insolvență – mai exact anterior datei de 29.03.2016, respectiv:

- *Antecontractul de vânzare-cumpărare* perfectat la data de 27.11.2015 cu promitent-cumpărătoare **BKS Ingenieure SRL**, având ca obiect vânzarea imobilului înscris în Cartea Funciară nr. 262916 Cluj-Napoca, nr. cad. 10688, constând în teren în suprafață de 811 mp și construcție C3 Magazie cu rampă în suprafață construită de 152,46 mp, situate Cluj-Napoca,

str. Orăștiei, nr. 10, jud. Cluj. Menționăm faptul că la această dată Grup 4 Instalații SA nu și-a îndeplinit în totalitate obligațiile asumate prin antecontract, respectiv nu a procedat la mutarea țevii de gaz care traversează imobilul, fiind însă inițiate demersuri, inclusiv pe cale litigioasă în acest sens. Urmează ca administratorul judiciar să procedeze la analizarea tuturor condițiilor stipulate de prevederile art. 131 din Legea nr. 85/2014 cu privire la *Antecontractul de vânzare-cumpărare* perfectat cu societatea BKS Ingenieure SRL la momentul la care se va fi realizat și obligația sus amintită, inserată printre clauzele din cuprinsul antecontractului. Diferența de preț pe care promitentă-cumpărătoare și-a manifestat disponibilitatea să o achite, când toate obligațiile asumate de Grup 4 Instalații SA vor fi îndeplinite, este în valoare de 84.210 euro + TVA.

- *Antecontractul de vânzare autentificat sub nr. 1593/07.07.2015*, astfel cum a fost acesta modificat prin *Actul Adițional din data de 09.03.2016*, perfectat cu promitentă-cumpărătoare **Opentrans SRL**, având ca obiect vânzarea imobilului constând în teren și construcții situate în Cluj-Napoca, str. Cantonului FN, jud. Cluj, înscrise în Cartea Funciară nr. 256422 Cluj-Napoca, nr. cad. 1256422 (nr. cad vechi 13943). Diferența de preț ce trebuie achitată în vederea perfectării vânzării imobilului ce face obiectul Antecontractului, a rezultat a fi în cuantum de 2.002.342,36 lei, urmare a analizei întreprinse de administratorul judiciar. Prin adresa comunicată administratorului judiciar în data de 16.05.2017, societatea Opentrans SRL a arătat că este de acord să plătească diferența de 2.002.342,36 lei, într-un termen maxim de 90 de zile. Ca atare, în ceea ce privește promisiunea bilaterală de vânzare încheiată de către debitoare cu societatea Opentrans, administratorul judiciar a subliniat că sunt îndeplinite condițiile stipulate de prevederile art. 131 din Legea nr. 85/2014 în vederea perfectării Contractului de vânzare în formă autentică cu privire la imobilul ce a făcut obiectul Antecontractului. Perfectarea acestuia va avea loc imediat ce societatea Opentrans SRL va proceda la plata sumei indicate.

De asemenea, printre bunurile imobile menționate în tabelele de mai sus figurează și activul situat în Cluj-Napoca, str. Fabricii de Zahăr, nr. 166, jud. Cluj, adjudecat în cadrul licitației publice din data de 25.05.2017 de către Napocamin SRL, pentru prețul de 378.000 Euro + TVA (taxare inversă), echivalentul sumei de 1.719.748,80 lei + TVA (taxare inversă), convertită la cursul BNR din data de 25.05.2017 (1 euro = 4,5496 lei). Garanția de participare la licitație achitată de către adjudecatar, în cuantum de 200.400 lei s-a constituit în avans din prețul de adjudecare, iar restul de preț în cuantum de 1.519.348,80 lei (TVA taxare inversă) s-a stabilit a se achita în termen de 30 de zile de la data licitației, respectiv până la data de 26.06.2017. Dată fiind achitarea integrală s-a procedat la perfectarea contractului de vânzare în formă autentică.

### 3.2. Pasivul societății

Pasivul societății debitoare la data deschiderii procedurii insolvenței și înscris în tabelul definitiv modificat\*\* al creanțelor este în sumă totală de **70.336.344,10 lei** incluzând următoarele categorii de creanțe:

- Creanțe care beneficiază de o cauză de preferință – 34.440.792,50 lei, reprezentând 48,9659 % din totalul creanțelor;
- Creanțe izvorâte din raportul de muncă – 271.455,69 lei, reprezentând 0,3859 % din totalul creanțelor;
- Creanțe bugetare – 4.460.766,97 lei, reprezentând 6,3421 % din totalul creanțelor;
- Creanțe chirografare – 31.163.328,94 lei, reprezentând 44,3062 % din totalul creanțelor. Subliniem faptul că în cadrul acestei categorii creanțele sunt înscrise în conformitate cu următoarea ordine de prioritate:
  - Art. 161, pct. 8 – 18.507.517,29 lei, reprezentând 26,3129 % din totalul creanțelor;
  - Art. 161, pct. 9 – 822.211,66 lei, reprezentând 1,1690 % din totalul creanțelor;
  - Art. 161, pct.10, lit. a) raportat la art. 201 – 11.833.599,99 lei, reprezentând 16,8243 % din totalul creanțelor;

Acestor categorii de creanțe li se adaugă grupa creanțelor înscrise sub condiție suspensivă, cărora li se aplică regimul juridic prevăzut de dispozițiile art. 102, alin. 5 din Legea nr. 85/2014. Cuantumul total al creanțelor sub condiție suspensivă este de 6.532.401,10 lei.

\*Cât privește modificarea tabelului definitiv de creanțe, subliniem faptul că aceasta a intervenit urmare a notificării recepționată din partea creditorului Spacon SRL (*în faliment, în bankruptcy, en faillite*). Acesta a învederat faptul că urmare a soluției pronunțată de Înalta Curte de Casație și Justiție în cadrul litigiului ce face obiectul dosarului nr. 7082/1285/2010, se impun aplicabile prevederile art. 105, alin. 1 din Legea nr. 85/2014 conform cărora:

"Toate creanțele vor fi supuse procedurii de verificare prevăzute de prezentul capitol, cu excepția creanțelor constatate prin hotărâri judecătorești executorii, precum și prin hotărâri arbitrale executorii. În cazul în care aceste hotărâri judecătorești sau arbitrale sunt anulate, casate sau modificate în căile de atac, administratorul judiciar/lichidatorul judiciar va reface tabelul de creanțe în mod corespunzător."

Pe cale de consecință, dat fiind faptul că suma ce reprezenta creanța înscrisă în tabelul definitiv de creanțe în favoarea Spacon SRL avea în vedere soluția pronunțată în apel în litigiul obiect al dosarului mai sus amintit, iar urmare a soluționării recursului această decizie a fost casată, s-a impus modificarea tabelului definitiv în temeiul prevederilor redată în rândurile de mai sus.

Subliniem, de asemenea, faptul că, prin prisma soluției pronunțată, ciclul procesual urmează a fi reluat din faza de apel, dat fiind că prin decizia pronunțată în recurs s-a dispus rejudecarea apelului. Pe cale de consecință, în raport de soluțiile ce urmează a se pronunța în litigiul obiect al dosarului nr. 7082/1285/2010, creanța societății Spacon SRL urmează să fie actualizată în conformitate cu prevederile art. 105, alin. 1 din Legea nr. 85/2014.

\*\*De asemenea, administratorul judiciar a procedat la modificarea tabelului definitiv urmare a comunicării unei situații de către Banca Transilvania SA și BRD-Groupe Societe Generale SA, conform căreia de la data publicării tabelului definitiv inițial o serie de SGB-uri emise de aceste instituții au comportat modificări, în sensul că, fie a expirat termenul de valabilitate și acestea nu au fost executate, fie cuantumul acestora a fost diminuat. În consecință, s-a procedat la diminuarea sumelor înscrise sub condiție în favoarea instituțiilor bancare în conformitate cu datele transmise de acestea.

Administratorul judiciar a procedat de asemenea la înscrierea creanței SDEE Transilvania Sud SA prin SDEE Harghita în categoria creanțelor chirografare urmare a celor prezentate și necontestate în cuprinsul Raportului de activitate nr. 14.

### **3.3. Analiza situației economico – financiare a societății debitoare**

#### **3.3.1. Situația patrimonială a companiei**

Pentru a putea evalua în mod corect situația patrimonială a Grup 4 Instalații S.A., vom prezenta în cele ce urmează evoluția principalelor poziții din bilanț în perioada martie 2016 – martie 2017.

Forma bilanțului prezentată mai jos are la bază informațiile puse la dispoziție de către departamentul economic al Debitoarei, respectiv balanțele statutare.

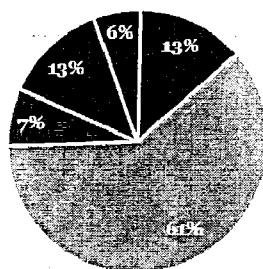
luna	ianuarie	februarie	martie	aprilie	mai	iunie	iulie	august	septembrie	octombrie	noiembrie	decembrie	ianuarie	februarie	martie
<b>Active imobilizate</b>															
Active intangibile															
Active imobilizate corporale	52,995	52,768	52,542	52,316	52,117	51,890	51,664	51,438	51,225	51,003	50,784	50,564	50,345	50,129	50,000
Active imobilizate financiare	183	183	183	183	183	183	183	183	183	183	183	183	183	183	183
Active in curs	75	76	76	113	138	138	138	138	154	154	154	154	194	194	194
<b>Suportul active imobilizate</b>	<b>53,258</b>	<b>53,031</b>	<b>52,805</b>	<b>52,616</b>	<b>52,442</b>	<b>52,245</b>	<b>51,986</b>	<b>51,768</b>	<b>51,567</b>	<b>51,354</b>	<b>51,139</b>	<b>50,951</b>	<b>50,731</b>	<b>50,511</b>	<b>50,291</b>
<b>Active circulante</b>															
Clienți	1,762	1,943	3,697	1,825	4,803	5,349	5,597	6,314	7,080	8,393	7,812	7,040	4,362		
Stocuri	22,848	22,875	22,876	23,252	23,402	23,453	23,056	23,088	22,944	22,967	23,028	22,983			
Casa și banca	1,555	1,968	3,228	4,179	3,661	2,398	2,321	1,878	2,528	2,982	2,193	2,096	3,959		
Alte creanțe	814	1,029	5,035	5,175	5,142	5,450	5,329	5,346	5,456	6,028	6,060	5,865	5,839		
Servicii în curs de executie	4,663	4,654	3,372	4,017	1,566	1,753	1,805	1,044	1,044	230	729	1,006	1,414		
<b>Suportul active circulante</b>	<b>31,042</b>	<b>32,470</b>	<b>38,208</b>	<b>38,447</b>	<b>38,574</b>	<b>38,408</b>	<b>38,164</b>	<b>39,196</b>	<b>40,578</b>	<b>39,701</b>	<b>39,984</b>	<b>39,984</b>	<b>38,651</b>	<b>38,651</b>	<b>38,651</b>
Cheltuieli înregistrate în avans	288	287	305	206	199	199	116	108	106	18	23	32	196		
<b>Patul activ</b>	<b>85,188</b>	<b>85,788</b>	<b>91,318</b>	<b>91,269</b>	<b>91,215</b>	<b>90,317</b>	<b>90,268</b>	<b>90,474</b>	<b>90,864</b>	<b>91,947</b>	<b>90,915</b>	<b>90,017</b>	<b>89,418</b>	<b>89,418</b>	<b>89,418</b>
<b>Datorii pe termen scurt</b>															
Furnizori	20,064	19,789	21,724	22,228	21,986	21,774	21,898	22,330	22,380	23,660	23,359	22,925	22,487		
Datorii personale	305	393	542	522	526	513	493	488	479	466	456	486	461		
TVA	1,594	-90	-471	-660	-284	-289	-302	-253	0	279	-166	-226	-222		
Taxe și impozite	4,652	4,709	4,751	4,720	4,692	4,690	4,681	4,649	4,798	4,686	4,629	4,654	4,748		
Alte datorii	15,269	11,309	11,466	11,700	11,665	11,603	11,840	11,806	11,758	11,843	11,799	11,730	11,730		
Imprumuturi pe termen scurt	19,287	27,853	31,926	31,942	31,942	31,942	31,942	31,942	31,942	31,942	31,942	31,942	31,942		
<b>Suportul datorii TS</b>	<b>61,171</b>	<b>63,123</b>	<b>69,938</b>	<b>70,454</b>	<b>70,527</b>	<b>70,235</b>	<b>70,552</b>	<b>70,968</b>	<b>71,357</b>	<b>72,875</b>	<b>72,019</b>	<b>71,545</b>	<b>71,115</b>	<b>71,115</b>	<b>71,115</b>
<b>Datorii pe termen lung</b>															
Imprumuturi pe termen lung	991	991	991	991	991	991	991	991	991	991	991	991	991		
Credit asociati	1,129	1,129	1,129	1,129	1,129	1,129	1,129	1,129	1,129	1,129	1,129	1,129	1,129		
<b>Suportul Datorii TL</b>	<b>2,120</b>	<b>2,120</b>	<b>2,120</b>	<b>2,120</b>	<b>2,120</b>	<b>2,120</b>	<b>2,120</b>	<b>2,120</b>	<b>2,120</b>	<b>2,120</b>	<b>2,120</b>	<b>2,120</b>	<b>2,120</b>	<b>2,120</b>	<b>2,120</b>
Venituri în avans	43	33	23	13	11	0	6	4	2	0	0	0	0		
<b>Patul Datorii</b>	<b>63,334</b>	<b>65,276</b>	<b>72,081</b>	<b>72,653</b>	<b>72,658</b>	<b>72,361</b>	<b>72,678</b>	<b>73,087</b>	<b>73,478</b>	<b>74,995</b>	<b>74,139</b>	<b>73,665</b>	<b>73,120</b>	<b>73,120</b>	<b>73,120</b>
<b>Activ net</b>															
Capital social	1,908	1,908	1,908	1,908	1,908	1,908	1,908	1,908	1,908	1,908	1,908	1,908	1,908		
Profit și pierdere	228	-138	-1,414	-2,259	-2,387	-2,488	-3,704	-3,907	-3,905	-7,315	-7,491	-8,117	-8,117		
Provizioane	3,477	2,502	2,502	2,795	2,795	2,795	3,146	3,146	3,146	6,118	6,118	6,118	6,187		
Rezerve	39,143	39,143	39,143	39,143	39,143	39,073	39,143	39,143	39,143	39,143	39,143	39,143	39,143		
Rezultat reportat	-22,902	-22,902	-22,902	-22,902	-22,902	-22,832	-22,902	-22,902	-22,902	-22,902	-22,902	-22,902	-22,902		
<b>Suportul activ net</b>	<b>21,854</b>	<b>20,513</b>	<b>19,237</b>	<b>18,664</b>	<b>18,557</b>	<b>18,456</b>	<b>17,540</b>	<b>17,387</b>	<b>17,389</b>	<b>16,951</b>	<b>16,771</b>	<b>16,351</b>	<b>16,214</b>	<b>16,214</b>	<b>16,214</b>

Activele reprezintă o sursă controlată de întreprindere, ca rezultat al unor evenimente trecute de la care se așteaptă beneficii economice viitoare. În funcție de natura lor, se împart în active imobilizate, active circulante și cheltuieli înregistrate în avans.

Imobilizarile reprezintă o componentă importantă a activului patrimonial al oricărei societăți, acestea constituind baza materială și financiară necesară desfășurării activității. Din punct de vedere structural, activele imobilizate ale Debitoarei nu comportă modificări relevante în perioada martie 2016 – martie 2017.

În continuare vom prezenta structura activelor circulante și principalele modificări în perioada de referință.

Structura Activelor circulante

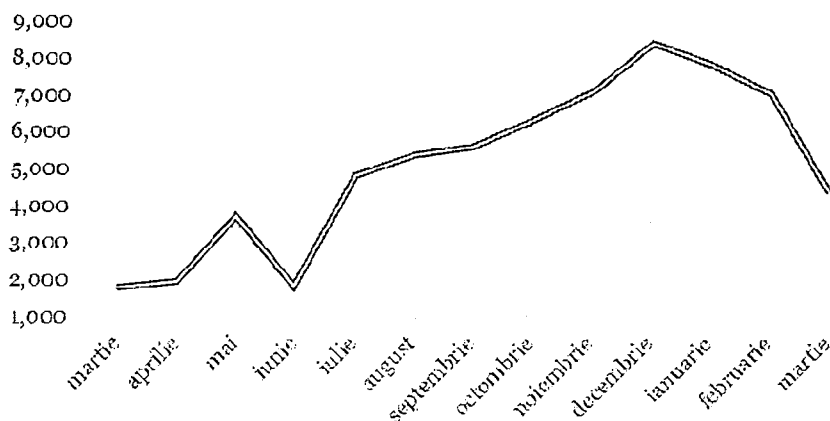


■ Clienti ■ Stocuri ■ Casa si banca ■ Alte creante ■ Servicii in curs de executie

Raportat la obiectul principal de activitate al Grup 4 Instalații, "Lucrări de construcții a proiectelor utilitare pentru fluide" - cod CAEN 4221, structura activelor circulante se prezintă într-o formă compactă, bine definită pe specificul business-ului, în sensul în care proporția majoritară din totalul activelor circulante este reprezentată de categoria Stocuri (i.e. 61%). Acest lucru arată faptul că Societatea implică în desfășurarea activității o cantitate apreciabilă de mărfuri, materii prime, materiale auxiliare, etc.

În bilanțul prezentat anterior observăm evoluția oscilantă a soldului *Clienti* pe toata perioada analizată.

Evoluția soldului Clienti




Asa cum am prezentat în graficul de mai sus, soldul Clienți înregistrează modificări majore în fiecare lună analizată, astfel de la 1.762 mii lei, valoarea minimă înregistrată în debutul perioadei analizate, acesta atinge valoarea maximă de 8.393 mii lei la sfârșitul anului calendaristic 2016.

Această fluctuație se datorează în special naturii sezoniere a activității Societății. Observăm faptul că la finele anului calendaristic 2016, Societatea are înregistrată cea mai mare valoare a soldului Clienți, influențată în principal de facturarea serviciilor prestate anterior.

Chiar dacă disponibilul aflat în casă și bancă înregistrează valori în creștere la sfârșitul anului 2016 față de perioada de început, susținerea unei strategii de încasare la scadență a creanțelor izvorâte din contractele generatoare de profit este necesară în vederea implementării cu succes a cash-flow-ului ce stă la baza prezentului Plan de reorganizare.

Așa cum am prezentat mai sus, în structura activelor circulante, o pondere de cca. 13% este reprezentată de categoria *Alte creanțe*. În această categorie au fost incluse sume înregistrate în contul 461 – *Debitori diverși*, reprezentând executarea unei scrisori de garanție bancară și constituirea unei garanții de participare la licitație.

**Evoluția datoriilor în perioada  
martie 2016 - martie 2017**



În graficul prezentat *supra* se regăsește evoluția totalului datoriilor Grup 4 Instalații în perioada martie 2016 – martie 2017. Nivelul datoriilor se păstrează constant în perioada de observație raportat la totalul datoriilor acumulate de societate până la data deschiderii procedurii de insolvență.

Totuși, restricțiile impuse de prevederile Legii nr. 85/2014 influențează în primele luni analizate creșterea sensibilă a datoriilor, respectiv 72.071 mii lei în luna mai a anului 2016 față de 63.334 mii lei în luna martie a aceluiași an. De asemenea, în aceeași perioadă au fost executate un număr de 6 scrisori de garanție bancară constituite de către Grup 4 Instalații.

### 3.3-2. Analiza economică pe baza contului de profit și pierdere

Contul de profit și pierdere este un document contabil care oferă o imagine asupra performanței financiare, sintetizând veniturile și cheltuielile, prezentând astfel, modul de formare a rezultatelor economice.

PERIODĂ	martie	aprilie	mai	iunie	iulie	august	septembrie	octombrie	noiembrie	decembrie	ianuarie	februarie	martie
<b>Venituri operationale</b>	1,424	1,285	2,939	915	3,595	706	959	972	2,246	2,649	1	239	479
Prestari servicii	129	0	0	0	0	0	0	0	0	0	0	0	0
Vanzare marfuri	118	117	117	128	129	134	128	126	128	130	128	131	131
Venituri din chirii	1,671	1,402	3,056	1,043	3,723	840	1,087	1,099	2,374	2,779	129	370	610
Cifra de afaceri	108	104	83	117	109	202	78	85	132	435	156	183	106
Alte venituri	1,773	1,506	3,138	1,161	3,838	1,044	1,163	1,183	2,506	3,211	284	553	716
<b>Venituri financiare</b>	3	3	3	7	25	7	1	11	3	23	7	1	3
<b>Cheltuieli operationale</b>	100	0	3	41	8	3	0	4	5	6	2	0	-7
Marfuri	9	657	321	279	217	210	695	289	411	1,296	73	168	248
Consumabile si combustibil	79	69	50	47	48	70	16	50	77	86	53	95	65
Utilitati	14	3	3	9	8	0	11	8	10	8	11	8	9
Asigurari	32	37	23	50	45	22	40	24	33	9	27	36	13
Transport si deplasari	470	445	471	448	429	420	408	388	373	392	253	363	343
Cheltuieli personal	49	8	44	147	35	53	85	2	6	87	3	4	57
Cheltuieli cu impozitele si taxele	372	406	1,948	753	454	251	562	510	365	991	306	336	274
Servicii terți	4	4	0	0	0	0	0	36	0	231	0	6	0
Amenzi si penalizati	53	1,002	10	674	43	63	382	31	22	3,469	8	13	116
Alte cheltuieli	20	15	17	18	11	15	8	8	0	5	4	6	14
Chirii si redevente	1,202	2,648	2,889	2,461	1,298	1,107	2,206	1,359	1,313	6,580	741	1,033	1,131
<b>Cheltuieli financiare</b>	5	10	19	4	12	3	2	26	3	9	5	2	5
<b>REZULTAT OPERATIONAL</b>	577	-1,137	240	-1,301	2,535	-65	-1,021	-167	1,194	-3,956	-459	-489	-416
Amortizari	211	-787	227	227	226	227	226	226	226	-756	220	219	194
Variatia stocurilor	16	0	0	-40	0	0	0	0	0	0	0	0	0
Venituri aferente costurilor	528	9	1,282	-645	2,451	-187	-52	-206	966	814	-498	-277	-408
serviciilor in curs de executie	-479	-366	-1,276	-841	-128	-101	-126	-203	-3,410	-176	-123	-203	-203
<b>Profit net/Pierdere netă</b>													

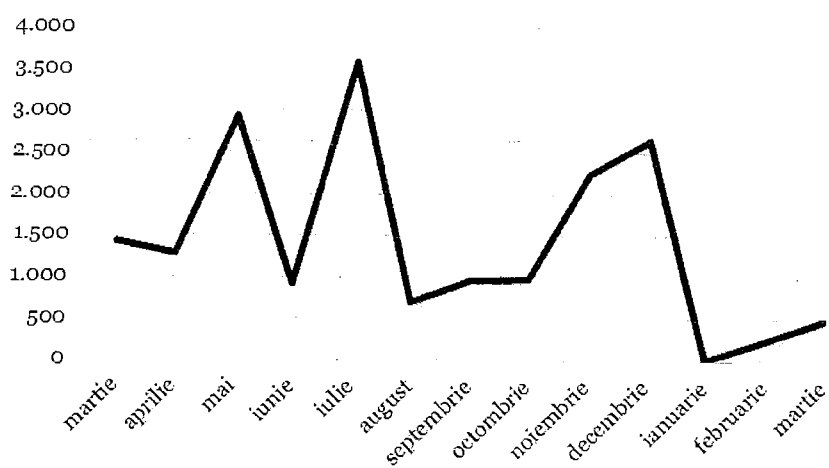


Activitatea economică a companiei se concretizează într-o serie de bunuri și servicii apte să satisfacă cererea pieței. Veniturile reprezintă fluxul de avantaje economice în cursul perioadei de gestiune, rezultat în procesul activității curente, sub formă de majorare a activelor sau de diminuare a datoriilor care conduc la creșterea capitalului propriu.

Structura componentă a veniturilor realizate de Societate, aferentă perioadei martie 2016 – martie 2017, grupate în funcție de natura acestora, respectiv venituri din prestări servicii, venituri din vânzarea de mărfuri, venituri din chirii și alte venituri, este cea prezentată în tabelul de mai sus.

Astfel, se observă faptul că veniturile obținute de Grup 4 Instalații în perioada analizată din prestări servicii reprezintă un procent de 91,21% din cifra totală de afaceri.

#### Evolutia veniturilor obtinute din prestari servicii



Așa cum se observă mai sus, veniturile obținute din prestările de servicii oscilează în perioada analizată, astfel în luna iulie 2016 ajungându-se la un maxim de 3.595 mii lei, iar în luna ianuarie 2017 atingându-se pragul minim de numai 1 mii lei.

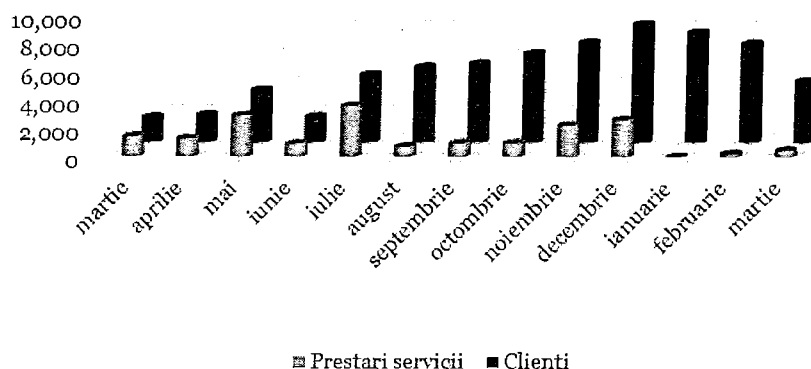
Comparația dintre lunile martie 2016 și martie 2017 poate fi luată ca și etalon pentru discrepanța dintre veniturile Grup 4 Instalații înainte de intrarea în procedura de insolvență și cele realizate la un an după ce s-a dispus deschiderea procedurii insolvenței. Veniturile obținute în luna martie 2016 depășesc cu aproximativ 1.000 mii lei veniturile din aceeași lună a anului 2017. Totodată, remarcăm creșterea veniturilor din prestări servicii până la valoarea de 2.649 mii lei în luna decembrie 2016. Această creștere se datorează în special finalizării unor contracte de execuție lucrări de natură electrică.

Luând în considerare activitatea sezonieră a Societății, observăm faptul că odată cu începutul anului calendaristic 2016, veniturile din prestări de servicii ating minimul în perioada analizată. În această perioadă a anului societățile ce activează în domeniul construcțiilor au activitate redusă sau chiar sistată datorită condițiilor meteo nefavorabile.

În graficul de mai jos observăm discrepanța dintre valorile obținute din activitatea de bază (i.e.

prestări servicii) și evoluția soldului „*Clienți*”.

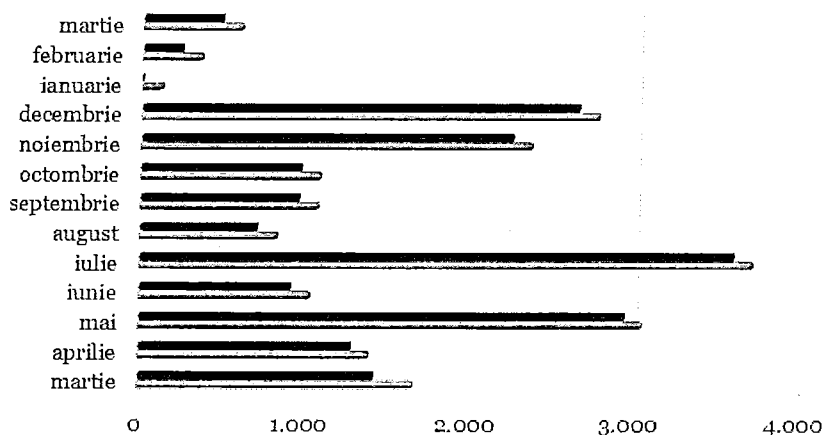
### Venituri din prestari servicii vs Clienti



Astfel, remarcăm faptul că soldul „*Clienți*” înregistrează în mod natural valori mai mari decât cele ale veniturilor din prestări servicii. Din această comparație reiese faptul că în pofida încercărilor Societății de încasare la scadență a drepturilor cuvenite din contractele încheiate cu majoritatea clienților, aceasta întâmpina greutăți la recuperarea creanțelor pe toată perioada analizată, raportat la nivelul facturilor înregistrate în contabilitate.

Valorile cifrei de afaceri înglobează cuantumul total al veniturilor obținute din operațiunile comerciale efectuate într-o perioadă timp determinată în completare, în valorile cifrei de afaceri sunt înregistrate veniturile obținute din livrarea de bunuri, execuție de lucrări, prestare de servicii, precum și a altor venituri obținute din activitatea de exploatare.

### Cifra de afaceri vs. Venituri din prestari servicii



Totodată, în graficul de mai sus remarcăm faptul că valorile cifrei de afaceri obținută de Societate pe parcursul perioadei analizate este strâns influențată de veniturile obținute din prestările de

servicii.

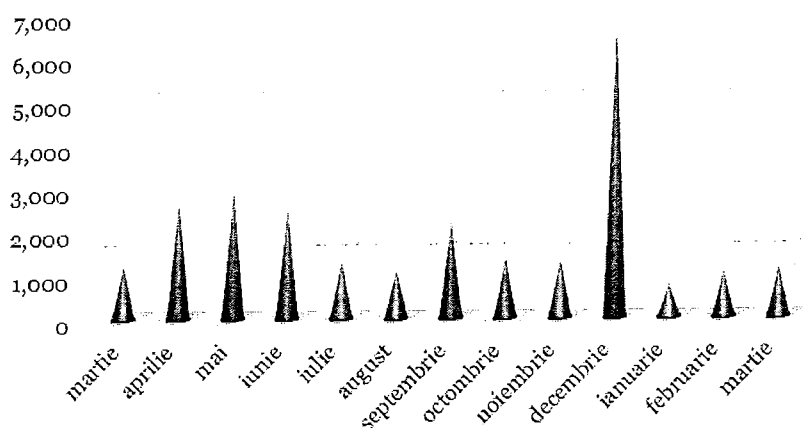
Totuși, se observă că în luna ianuarie 2017 ponderea veniturilor obținute din prestările de servicii este minoritară în raport cu celelalte luni analizate. Această anomalie întâlnită în luna ianuarie 2017 este influențată de faptul că în această perioadă a anului desfășurarea activității de bază a Societății este redusă raportat la condițiile meteo nefavorabile.

Cheltuielile sunt definite drept diminuări ale beneficiilor economice înregistrate pe parcursul unei perioade contabile sub formă de ieșiri sau scăderi ale valorii activelor ori creșteri ale datorii care se concretizează în reduceri ale capitalului propriu, altele decât cele rezultate din distribuirea acestora către acționari.

Cheltuielile de exploatare sunt considerate ca fiind acele cheltuieli care apar în legătură cu desfășurarea activității principale, se identifică cu obiectul de activitate al unei întreprinderi, cheltuieli care sunt considerate curente sau obișnuite.

Evoluția cheltuielilor operaționale ale Societății, în perioada analizată se prezintă astfel:

#### Evoluția cheltuielilor operaționale



Din graficul de mai sus, se remarcă înregistrarea în luna decembrie 2016 a unei valori a cheltuielilor operaționale mult peste limitele trasate în perioada analizată, respectiv o valoare de 6.580 mii lei.

Această modificare majoră este influențată în principal de înregistrarea unor cheltuieli de exploatare privind amortizările și provizioanele și, în subsidiar, de cheltuielile înregistrate cu materiile prime și combustibil. Astfel, valoarea maximă a cheltuielilor operaționale înregistrată în luna decembrie 2016 se datorează constituirii de provizioane pentru riscul de penalități conform contractelor încheiate, pentru lucrările ale căror perioadă de execuție au fost depășite sau pentru garanții de bună execuție conform contractelor și a legislației în vigoare.


În ansamblu, rezultatul bun obținut de Grup 4 Instalații în perioada de observație se datorează în special capacității Societății de a-și menține un raport aproximativ egal între veniturile

operaționale și cheltuielile operaționale.

Totuși, luând în considerare specificul sezonier al activității de bază al Debitoarei, în perioada nefavorabilă, aceasta suplimentează absența veniturilor din prestări servicii prin menținerea constantă a celorlalte venituri operaționale incluse în cifra de afaceri.

EBITDA (rezultatul net înainte de dobânzi, impozit, deprecieri și amortizare) este un indicator al performanțelor financiare ale companiilor. Acest indicator poate fi folosit pentru a analiza profitabilitatea unei companii sau pentru a compara companii și industrii, fiind eliminate influențele deciziilor de ordin financiar și contabil.

**Evoluția EBITDA în perioada analizată**



În graficul de mai sus, observăm faptul că EBITDA oscilează în perioada analizată de la valori pozitive (EBITDA maxim, 2.535 mii lei în luna iulie 2016) la valori negative (EBITDA minim, -3.366 mii lei în luna decembrie 2016).

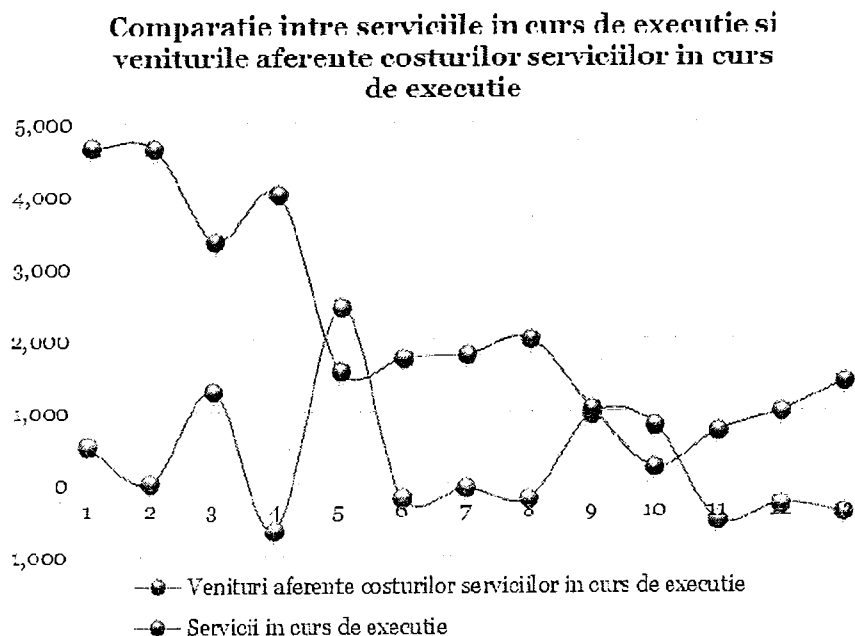
Acest trend neregulat stabilit de valorile indicatorului EBITDA în perioada de referință este direct influențat de raportul disproporțional înregistrat între veniturile operaționale și cheltuielile operaționale.

Așa cum se observă și în contul de profit și pierdere, raportul dintre venituri și cheltuieli operaționale este subunitar în majoritatea lunilor analizate. Totuși, remarcăm capacitatea Societății de a-și îmbunătăți rezultatele în lunile în care activitatea operațională se intensifică.

Luând în calcul variația EBITDA din perioada analizată, se observă faptul că în lunile în care activitatea Grup 4 Instalații se menține în parametri apreciabili, raportul dintre venituri și cheltuieli oscilează sensibil cu valori negative și pozitive în jurul pragului de rentabilitate.

Stigmatul de societate în insolvență maschează profitabilitatea Debitoarei prin lipsa contractelor noi. Însă, raportat la infrastructura deținută și renumele din piață al Grup 4 Instalații coroborat cu scăderea cheltuielilor operaționale prin ajustări minimale, se pot crea premisele unei reorganizări de succes.

În graficul de mai jos, prezentăm o comparație între serviciile în curs de execuție și veniturile aferente costurilor serviciilor în curs de execuție.



Observăm deprecierea masivă a soldului „*Servicii în curs de execuție*” în luna martie 2017 (1.414 mii lei) față de aceeași lună a anului 2016 (4.663 mii lei). Această evoluție negativă se datorează nivelului aflat în scădere al lucrărilor și serviciilor în curs de execuție existente la sfârșitul fiecărei luni.

Totuși, se remarcă evoluția preponderent pozitivă a veniturilor aferente costurilor serviciilor în curs de execuție, lucru ce are implicații directe asupra rezultatului net înregistrat de către Debitoare. Însă, odată cu facturarea serviciilor de execuție se observă creșterea veniturilor operaționale și implicit a cifrei de afaceri.

În perspectivă implementării măsurilor propuse prin prezentul Plan de reorganizare, apreciem oportună o strategie de facturare și încasare pe termen scurt a tuturor drepturilor cuvenite Grup 4 Instalații din contractele generatoare de venituri. Implementarea unei astfel de strategii ar putea stabiliza veniturile operaționale obținute în perioada propice desfășurării activității de baza.

Toate cele prezentate *supra*, împreună cu reducerea cheltuielilor operaționale pot aduce rezultatul net deasupra pragului de rentabilitate, relansând astfel compania în circuitul economic.

### 3.3.3. Datoriile acumulate în perioada de observație

Datoriile acumulate în perioada de observație, respectiv în perioada 29.03.2016 – 31.05.2017, conform informațiilor primite de la Societate se ridică la un cuantum total de 3.432.082,21 lei, lei.

#### IV. STRATEGIA DE REORGANIZARE JUDICIARĂ

Conform dispozițiilor art. art. 133 alin. (5) din Legea insolvenței, planul va specifica măsurile adecvate pentru punerea sa în aplicare.

Apreciem ca, desi Grup 4 Instalații se confruntă cu o situație financiară dificilă, prin aplicarea măsurilor prezentate mai jos, precum și a altor măsuri care vor fi necesare pe parcursul desfășurării planului de reorganizare, Societatea prezintă potențial de redresare și de reintegrare în circuitul comercial.

Strategia de reorganizare este bazată pe continuarea activității Societății, în condiții de rentabilizare și valorificarea de active ale societății în vederea generării unui excedent din care să fie suportate cheltuielile procedurii și distribuiriile către creditorii.

Activitatea curentă a Debitoarei va fi menținută pe perioada de reorganizare. Evoluția recentă a activității, precum și premisele existente pentru viitor, crează condițiile pentru că din excedentul ce urmează a fi realizat de Societate să poată fi acoperit pasivul, conform Programului de plăți propus creditorilor.

Pentru perioada de reorganizare, Societatea preconizează că va continua activitatea pe bază contractelor existente, a negocierii unor condiții noi, precum și a contractelor viitoare, cash-flow-ul fiind construit pe această ipoteză. Costurile operaționale sunt preconizate a fi menținute la un nivel optim.

Totodată, menționăm ca Societatea are în vedere ca și măsură de implementare a Prezentului plan de reorganizare și extinderea pe alte piețe, prin încheierea unor noi contracte cu alți parteneri contractuali, în vederea obținerii de venituri care să asigure implementarea cu succes a programului de plăți prevăzut în Plan.

**Măsurile luate în calcul pentru implementarea Planului de Reorganizare judiciară a activității Grup 4 Instalații sunt următoarele:**

##### **4.1. Păstrarea în întregime de către Debitoare a dreptului de administrare a activității sale**

Conform dispozițiilor art. 133 alin. (5) lit. A din Legea insolvenței, planul de reorganizare poate prevedea, ca măsură pentru punerea sa în aplicare, păstrarea în integralitate de către debitor a conducerii activității sale.

În acest sens, după data confirmării prezentului Plan, dreptul de administrare a Societății va fi exercitat în integralitate de către administratorul special, sub supravegherea administratorului judiciar, exercitată în conformitate cu dispozițiile art. 5 pct. 66 din Legea insolvenței.

#### **4.2. Obținerea de resurse financiare pentru susținerea realizării Planului din continuarea activității curente**

În conformitate cu art. 133 alin. (5) lit. B din Legea insolvenței, Debitoarea va putea să obțină resurse financiare pentru susținerea realizării Planului, prin oricare dintre modalitățile permise de lege și de prezentul Plan, cum ar fi, spre exemplu, vânzarea de active sau continuarea activității Societății.

Una dintre modalitățile esențiale menite să conducă la maximizarea șanselor de acoperire a pasivului Societății constă în continuarea activității curente desfășurate de Grup 4 Instalații SA. Așadar, în vederea obținerii de venituri care să facă posibilă plata pasivului, societatea debitoare va derula în continuare activități constând în lucrări de natura construcțiilor și instalațiilor, având la bază expertiza sa în domeniu.

Pe de-o parte, societatea are încheiate o serie de contracte care sunt în derulare la acest moment, urmărind executarea prestațiilor în conformitate cu prevederile acestora, iar pe de altă parte, societatea își propune să încheie o serie de noi contracte, care să susțină realizarea planului de reorganizare.

Menționăm mai jos principalele contracte aflate în derulare la momentul întocmirii prezentului plan:

**a) Contract nr. 26a/NBC încheiat cu Ministerul Mediului, Apelor și Pădurilor și UAT Bonțida (asociere Grup 4 Instalații SA lider 75% și DRF Systems asociat 25%)**

- denumire lucrare: Înființare rețea canalizare menajeră în satul Bonțida (parțial), comuna Bonțida, jud. Cluj
- subantreprenori: Conirex, Ardeal Trust, Aquaserv
- valoare contract (fără TVA): 4.501.540 lei
- facturat până la data de 31.03.2017 (fără TVA): 1.090.007 lei
- rest de facturat la data de 31.03.2017 (fără TVA): 3.411.533 lei, compus din sumă aferentă Grup 4 Instalații SA – 2.355.853 lei, Subantreprenori – 901.321 lei și Diverse/neprevăzut – 154.359 lei

**b) Contract nr. 466 încheiat cu Electrica Distribuție Transilvania Nord**

- denumire lucrare: Trecere la 20kV a rețelelor de MT de 6kV în municipiu Satu-Mare, crearea distribuitorilor de 20kV între Stația de transformare Satu Mare 1 și Stația Abator
- subantreprenori: Hazienda
- valoare contract (fără TVA): 3.273.999 lei
- facturat până la data de 31.03.2017 (fără TVA): 2.972.266 lei
- rest de facturat la data de 31.03.2017 (fără TVA): 301.733 lei, compus din sumă aferentă Grup 4 Instalații SA – 4.097 lei și Diverse/neprevăzut – 297.636 lei

**c) Contract nr. 12103/10 încheiat cu UNIVERSITATEA DE MEDICINĂ și FARMACIE "IULIU HAȚIEGANU"**

- denumire lucrare: Lucrări de Reabilitare Clădire Stomatologie, str.Clinicilor, nr. 32, Cluj-Napoca
- subantreprenori: Hegheş Instal, Sawa Confort
- valoare contract (fără TVA): 2.599.605 lei
- facturat până la data de 31.03.2017 (fără TVA): 978.949 lei
- rest de facturat la data de 31.03.2017 (fără TVA): 1.620.656 lei, compus din sumă aferentă Grup 4 Instalații SA – 987.664 și Subantreprenori – 632.992 lei

**d) Contract nr. 332 încheiat cu SDEE Transilvania Nord SA**

- denumire lucrare: Extindere rețea distribuție energie electrică str. Oaşului, zona Lomb, Cluj-Napoca
- subantreprenori: –
- valoare contract (fără TVA): 1.544.000 lei
- facturat până la data de 31.03.2017 (fără TVA): 1.244.647 lei
- rest de facturat la data de 31.03.2017 (fără TVA): 299.353 lei, compus din sumă aferentă Grup 4 Instalații SA – 299.353 lei

**e) Contract nr. 311 încheiat cu SDEE Transilvania Nord SA**

- denumire lucrare: Schimbare conductoare de JT: Sânpaul, Şardu, Căpuşu Mic (lot.1) (proiectare și execuție)
- subantreprenori: Amper Grup
- valoare contract (fără TVA): 1.438.000 lei
- facturat până la data de 31.03.2017 (fără TVA): 1.228.063 lei
- rest de facturat la data de 31.03.2017 (fără TVA): 209.937 lei, compus din sumă aferentă Subantreprenori – 122.917 lei și Diverse/neprevăzut – 87.020 lei

**f) Contract nr. 31060 încheiat cu Compania de Apă Someş SA**

- denumire lucrare: Alimentare cu apă sat Zoreni de Vale, com.Mociu, jud.Cluj
- subantreprenori: –
- valoare contract (fără TVA): 1.346.250 lei
- facturat până la data de 31.03.2017 (fără TVA): 947.268 lei
- rest de facturat la data de 31.03.2017 (fără TVA): 398.982 lei, compus din sumă aferentă Grup 4 Instalații SA – 241.305 lei, Subantreprenori – 143.830 lei și Diverse/neprevăzut – 13.847 lei

**g) Contract nr. 50 încheiat cu SDEE Transilvania Nord SA**

- denumire lucrare: Modernizare LEA JT Vişag și Rogojel 2, jud.Cluj
- subantreprenori: Simiana Comimpex
- valoare contract (fără TVA): 1.337.000 lei
- facturat până la data de 31.03.2017 (fără TVA): 1.160.262 lei
- rest de facturat la data de 31.03.2017 (fără TVA): 176.738 lei, compus din sumă aferentă Grup 4 Instalații SA – 55.193 lei și Diverse/neprevăzut – 121.545 lei



**h) Contract nr. 832 încheiat cu Regia Națională a Pădurilor Romsilva RA**

- denumire lucrare: Direcția Silvică, Cluj – Execuție Depozit Prelucrare Dezmir
- subantreprenori: Opentrans
- valoare contract (fără TVA): 741.506 lei
- facturat până la data de 31.03.2017 (fără TVA): 77.261 lei
- rest de facturat la data de 31.03.2017 (fără TVA): 664.245 lei, compus din sumă aferentă Grup 4 Instalații SA – 376.389 lei și Subantreprenori – 287.856 lei

**i) Contract nr. 332 încheiat cu SDEE Transilvania Nord SA**

- denumire lucrare: Descentralizare RED - injecție de putere în LEA 0,4kV Huedin str. E.Varga și Izvorului + loc.Vișag plecare spre Cooperativă și Biserică (proiectare și execuție)
- subantreprenori: –
- valoare contract (fără TVA): 226.520 lei
- facturat până la data de 31.03.2017 (fără TVA): 52.999 lei
- rest de facturat la data de 31.03.2017 (fără TVA): 173.521 lei, compus din sumă aferentă Grup 4 Instalații SA – 164.534 lei și Diverse/neprevăzut – 8.987 lei

**j) Contract nr. 58 încheiat cu SDEE Transilvania Nord SA**

- denumire lucrare: Modernizare și injecție de putere în LEA 0,4kV loc.Sântioana, jud.Cluj
- subantreprenori: –
- valoare contract (fără TVA): 137.272 lei
- facturat până la data de 31.03.2017 (fără TVA): 0 lei
- rest de facturat la data de 31.03.2017 (fără TVA): 137.272 lei, compus din sumă aferentă Grup 4 Instalații SA – 135.899 lei și Diverse/neprevăzut – 1.373 lei

**k) Contract nr. 570 încheiat cu SDEE Transilvania Nord SA**

- denumire lucrare: Descentralizare RED - injecție de putere în LEA 0,4kV Bucea, alimentată din PTZ Mobilă Bucea
- subantreprenori: –
- valoare contract (fără TVA): 100.948 lei
- facturat până la data de 31.03.2017 (fără TVA): 0 lei
- rest de facturat la data de 31.03.2017 (fără TVA): 100.948 lei, compus din sumă aferentă Grup 4 Instalații SA – 91.771 lei și Diverse/neprevăzut – 9.177 lei

Subliniem faptul că la rubrica “rest de facturat” sunt practic incluse lucrările executate dar care nu se constituie încă într-o fază care să facă obiectul unei situații de lucrări ce se poate factura, cât și lucrările rămase de executat aferente contractelor în derulare.

Capacitatea societății de adaptare la cerințele în continuă schimbare ale clienților și în general ale pieței serviciilor din domeniul construcțiilor și al instalațiilor, a dat și va da posibilitatea contractării de lucrări în domeniile în care societatea are experiența, respectiv proiecte de rețele apă, canalizare, construcții și/sau reabilitări de construcții etc.

Astfel, atât prin raportare la contractele prezentate mai sus, cât mai ales având în vedere viitoarele contracte pe care societatea le va obține urmare a participării la licitații, arătăm că Grup 4 Instalații SA are în vedere accesarea de la Banca Transilvania SA:

- a unui plafon în cuantum de 2.400.000 lei în vederea emiterii de Scrisori de Garanție Bancară de către instituția bancară în vederea participării la licitații;
- a unui plafon în cuantum de 5.770.000 lei în vederea emiterii de Scrisori de Garanție Bancară de către instituția bancară, acestea urmând a se constitui în garanții de bună execuție pentru beneficiarii lucrărilor adjudecate și care urmează a fi realizate de către Grup 4 Instalații SA.

Cât privește plafonul de scrisori de garanție bancară pentru participarea la licitații subliniem că valoarea acestuia a fost calculată ținând cont de faptul că societatea intenționează să participe la licitații de minimum 2.000.000 lei pe săptămână, respectiv 8.000.000 lei/lună. Pentru un interval de 3 luni, licitațiile la care se intenționează a se participa se vor situa la nivelul a 24.000.000 lei. Garanția de participare la licitație reprezintă, în general, 10 % din valoarea contractului pentru care se licitează. De regulă, garanțiile pentru participare la licitații sunt valabile pentru 90 de zile, după care acestea se deblochează întrucât, fie ne aflăm în ipoteza în care societatea a adjudecat și se semnează contractual, fie în cazul în care nu se adjudecă licitația.

Cât privește plafonul de scrisori de garanție bancară pentru bună execuție, cuantumul acestuia a fost calculat ținând cont de faptul că necesarul de lucrări noi luat în calcul pentru perioada de reorganizare este de aproximativ 28.850.000 lei , pe lângă contractele deja existente. 10 % din acest necesar înseamnă 2.885.000 lei, iar o perioadă de garanție de 24 luni ar impune ca acest plafon să aibă o valoare minimă de 5.770.000 lei.

Pentru garantarea restituirii sumelor care vor face obiectul acestor plafoane a căror accesare se va negocia cu Banca Transilvania SA, se propune, prin prezentul plan, constituirea de ipoteци reale mobiliare în favoarea instituției bancare, asupra următoarelor bunuri din patrimoniul societății debitoare:

Nr. crt.	Nr. de inventar	Denumire mijloc fix	Valoare de piata (lei)
1	280381	BULDOEXCAVATOR FIAT KOBELCO FB 100.2	26,800
2	280397	BULDOEXCAVATOR B200 CJ-N 690	53,600
3	280553	CENTRALA TELEFONICA LDK-300 64 LINII	1,800
4	280593	MASINA TAIAT BETON ASFALT MTBA 350	819
5	280605	PLACA COMPACTOARE	1,800
6	280641	EXCAVATOR VOLVO EW 140C CU PICON	98,000
7	280744	DISPOZITIV PT.CAMASUIRI X -AM 2000	797
8	280751	INSTALATIE DE FORAJ ORIZONTAL (RACHETA)	6,800
9	280814	MAI COMPACTOR 3,4CP SRV 620	5,808
10	280833	TROLIU DE INLOCUIT CONDUCTE KE+BRAT DEVIERE 5M	129,336
11	280834	REMORCA BRAWO-UNITATE CAMASUIRE RACORDURI	279,122

12	280837	MAI COMPACTOR BS60-4S SERIA 20273245	3,253
13	280838	REMORCA PADIS 50235 F-3,5 CJ-49-GPI	62,292
14	280839	UTILAJ DE CAMASUIRE RACORDURI SERIE 70014	81,563
15	280842	PACKER MONTAT TOP-HATURI SERIA THP-250DF- 341	9,616
16	280843	PACKER MONTAT TOP-HATURI SERIA THP-200DF- 269	9,393
17	280756	APARAT SUDURA FRIAMAT PRIME ECO 1160139	1,166
18	280757	APARAT SUSURA FRIAMAT PRIME ECO 1160137	1,166
19	280758	APARAT SUDURA FRIAMAT PRIME ECO 1160150	1,166
20	280760	BULDOEXCAV CATERPILLAR S. MAW01284 CJN1866	80,100
21	280761	BULDOEXCAV. CATERPILLAR S.MAW01331 CJN 1865	80,100
22	280762	BULDOEXCAV CATERPILLAR S. MAW01332 CJN1864	80,100
23	280776	CILINDRU COMPACTOR BMP 851 101720061485	5,700
24	280777	CILINDRU COMPACTOR BMP 851 101720061499	5,700
25	280778	CILINDRU COMPACTOR BMP 851 101720061500	5,700
26	280781	MASINA DE SUDAT PE 315-400 SERIA 10113426	21,781
27	280782	MASINA DE SUDAT PE 400-630 SERIA 10113427	31,715
28	280783	MASINA DE SUDAT PE 63-250 SERIA 10113424	14,496
29	280784	MASINA DE SUDAT PE 63-250 SERIA 10113425	14,496
30	280785	MOTOCOMPRESOR XATS S/N APP207697	42,830
31	280786	MOTOCOMPRESOR XATS S/N APP207699	42,830
32	280787	MASINA DE SUDAT PE 315-630 SERIA 1113441	222,079
33	280788	INCARCATOR SL 4640 SXT 4640G00312646	1,080
34	280789	INCARCATOR SL 4640 SXT 4640H00312647	23,300
35	280790	INCARCATOR SL 4640 SXT 4640J00312648	1,080
36	280795	MOTOPOMPA 3" MODEL KTR80X SERIA 10401004	1,880
37	280796	MOTOPOMPA 3" MODEL KTR80X SERIA 10401017	1,880
38	280797	TERRA HAMMER T (RACHETA DN 80)PLUS SK CU ACCESORII	18,292
39	280798	TERRA HAMMER T(RACHETA DN 190) F CU ACCESORII	57,052
40	280799	GENERATOR CURENT PT.MASINA DE SUDAT GM 0061	6,720
41	280800	GENERATOR CURENT PT.MASINA DE SUDAT GM 0058	12,096
42	280801	GENERATOR CURENT PT.MASINA DE SUDAT GM 0060	12,096
43	280802	GENERATOR CURENT PT.MASINA DE SUDAT GM 0059.	12,096
44	280803	GENERATOR CURENT PT.MASINA DE SUDAT GM 0057.	12,096
45	280804	GENERATOR CURENT PT.MASINA DE SUDAT GM 0056.	12,096
46	280805	GENERATOR CURENT PT.MASINA DE SUDAT GM 0055.	12,096
47	280806	FIERASTRAU MECANIC ST 800	61,474
48	280807	POMPA BETON BSA 1005 D-210107192 102310000	168,206
49	280817	ECHIP.VIZ/DETECT.DEF.COND.TR.DATE CALC.CJ- 17-GPI	361,499
50	280832	MOTOPOMPA 3"MODEL KTR80X SERIA 130901006	1,880
51	280813	AUTOUTILIT. INSTAL. DE CURATCOND. S 0027 CJ- 84-GPI	355,970
52	280822	AUTOMACARA LTF 1035-3.1. CJ-90-GPI	859,810
53	280823	VEH.CU ROBOT MERCEDES VARIO816- INST.ROBOTCJ-48-GPI	1,177,999
54	280824	AUTOUTIL.INST.SPALARE INALTA PR.FORD MWBCJ-32-GPI	261,778
55	280825	AUTOUT.INST.VIZUALIZ.COND-FORD TRANS.LBW CJ-46-GPI	327,254

56	280826	ECHIP/VEHIC.DE CAMAS.COND.TEHN.UV MAN TGLCJ-45-GPI	<b>1,505,253</b>
57	280638	VOLVO FLL 240 SUPRASTR.-MACARA CJ89GPI	<b>157,875</b>
58	E21117	PLATF.AUTORIDIC.MONT.PE SASIU NISSAN CJ-11-GPI	<b>57,635</b>
59	E26592	FORD TRANSIT DBL CAB 300 MWB 2,2 TDCI CJ-73- LCO	29,450
60	E26593	AUTO VW TIGUAN ATTITUDE SPORT&STY B-300- LCO	30,394
61	I21021	AUTOTURISM HYUNDAI I20 CJ-10-SWA (CJ-64-GPI)	10,300
<b>Total</b>			<b>6,972,564</b>

Notă: Echipamentele și utilajele marcate color sunt achiziționate din fonduri europene. La această dată nu pot fi utilizate în scopul constituirii de garanții reale mobiliare, până la momentul la care se va încheia perioada de supraveghere a contractului încheiat cu Ministreul Fondurilor Europene.

Debitorul continuă să participe la licitații pentru adjudecarea de lucrări publice. Aceasta ține o evidență statistică a ofertării. Ultima centralizare întocmită în acest sens indică următoarea situație cât privește procedura de ofertare pentru contractarea de lucrări aferente anului 2017:

Nr. crt.	Data ofertei	Beneficiar	Denumire lucrare	Obs.	Status
1	06.01.2017	Comuna Sărmășag, jud. Sălaj	Lot 1: Execuția de lucrări pentru Reabilitare Cămin Cultural în loc. Sărmășag	Subcontractanți -INTER INVEST GRUP SRL - 20%;SAWA CONFORT SRL - 20%; Locul urmare a deschiderii ofertelor - 3/9	declarați inacceptabili pe motivele – deschidere de procedură de insolvență și neplata taxelor locale – S-a depus Contestație
			Lot 2: Execuție lucrări pentru Prima înființare After School în loc. Sărmășag	Subcontractanți -INTER INVEST GRUP SRL - 20%;SAWA CONFORT SRL - 20%; Locul urmare a deschiderii ofertelor - 2/4	
2	08.02.2017	Comuna Bucerdea Grănoasă, jud. Alba	Execuție Lucrări de Înființare Rețea Publică De Apă Uzată în Comuna Bucerdea Grănoasă, jud. Alba	18 Ofertanți	Ofertele se află în stadiu de analiză de către beneficiar
3	10.02.2017	Compania Națională de Investiții	Execuție lucrări pentru obiective de investiții incluse în Programul național de construcții de interes public sau social, Subprogramul "Așezăminte culturale" Pachet – 115 - Loturi 1 - 3"- Lot Nr. 2: Construire Centru Cultural și Muzeistic,	11 Ofertanți	Ofertele se află în stadiu de analiză de către beneficiar

			comuna Uriu, sat Cristești Ciceului, nr. 284A, jud. Bistrița-Năsăud		
4	17.02.2017	Comuna Gârbău, jud. Cluj	Înființare rețea de canalizare cu stație de epurare în loc. Gârbău, comuna Gârbău, jud. Cluj	19 Ofertanți	Ofertele se află în stadiu de analiză de către beneficiar
5	06.03.2017	Comuna Băișoara (Consiliul Local Băișoara, jud. Cluj)	Execuție lucrări pentru: "Reabilitarea și extinderea rețelei de apă potabilă din Stațiunea turistică Muntele Baișorii, comuna Băișoara, jud. Cluj"	20 Ofertanți	Ofertele se află în stadiu de analiză de către beneficiar
6	14.03.2017	TCI Cluj	Reabilitare conducte de aducțiune, extindere rețele de apă și canalizare, stații de pompare apă potabilă, stații de pompare apă uzată și conducte de refulare Sighișoara/Cristuru Secuiesc		Ofertele se află în stadiu de analiză de către beneficiar
7	22.03.2017	SDEE Transilvania Nord SA	Modernizare clădire sediu Punct de Exploatare Câmpia Turzii	Loc 1 din 11 ofertanți	Câștigat, Urmează Adjudecarea
8	22.03.2017	SDEE Transilvania Sud SA	„Descentralizare LEA mt, reconducătorare LEA 0,4kv și modernizare bransamente loc. Bunești, jud. Brașov”	10 Ofertanți	Ofertele se află în stadiu de analiză de către beneficiar
9	03.04.2017	Comuna Corund, Harghita	Extindere Rețea de Canalizare și Stație de Epurare în Comuna Corund, jud. Harghita	11 Ofertanți	Ofertele se află în stadiu de analiză de către beneficiar
10	18.04.2017	SDEE Transilvania Sud SA	Modernizare clădire sediu Punct de Lucru Aiud, jud. Alba	6 Ofertanți	Ofertele se află în stadiu de analiză de către beneficiar
11	24.04.2017	Comuna Galații Bistriței, jud. Bistrița-Năsăud	Execuție lucrări pentru obiectivul de investiție: "Construirea Rețelei Publice de Apă Uzată, Menajeră și Stație de Epurare în Comuna Galații Bistriței, jud. Bistrița-Năsăud"	15 Ofertanți	Ofertele se află în stadiu de analiză de către beneficiar

12	28.04.2017	Comuna Florești	Construire creșă în comuna Florești	8 Ofertanți	Ofertele se află în stadiu de analiză de către beneficiar
13		SDEE Transilvania Nord SA	Lot 3: Descentralizare RED - Injecție de putere în LEA 0.4 kV loc. Luna, jud.Cluj	3 Ofertanți	Ofertele se află în stadiu de analiză de către beneficiar
14			Lot 4 : Descentralizare RED - Injecție de putere în LEA 0.4 kV loc. Tritenii de Sus, jud. Cluj	3 Ofertanți	Ofertele se află în stadiu de analiză de către beneficiar
15	11.05.2017	SDEE Transilvania Nord SA	Modernizare LEA 0.4 kV și injecție de putere în LEA 0.4 kV (inclusiv bransamente), loc. Răscruți, jud Cluj	11 Ofertanți	Ofertele se află în stadiu de analiză de către beneficiar
16	11.05.2017	Comuna Chirpăr (Primăria Comunei Chirpăr, jud. Sibiu)	Execuție lucrări de construcții a rețelei publice de apă și apă uzată în satele Chirpăr și Săsăuș, comuna Chirpăr, jud. Sibiu	12 Ofertanți	Ofertele se află în stadiu de analiză de către beneficiar

Pe lângă procedurile de achiziții publice la care participă, societatea debitoare dorește să își extindă domeniul de activitate și în aria construcțiilor civile.

Suplimentarea surselor de venit se realizează prin **încasarea contravalorii chiriilor aferente bunurilor închiriate de către societatea debitoare.**

La data întocmirii prezentului plan de reorganizare se află în derulare următoarele contracte de închiriere în care Grup 4 Instalații SA are calitatea de locator (proprietar):

Nr. Crt	Chiriaș	Locația	Nr. și data contract	Termen de valabilitate	Valoarea lunară	Scadența	Valoarea /lună lei - fără TVA
1	NEW R CONSULTING SRL	Chirie echipamente informatice			350 lei+TVA	30 zile	350.00
<b>str. LUNCII, nr. 5A</b>							
1	ENERGOM SRL	Str. Luncii, nr. 5A	Act Ad.Nr.5 La Ctr 65/31.07.2013	8/1/2018	8.216,15 euro + TVA	5 zile	37,246.27
					1.328 euro + TVA		6,020.22
2	MECELEC PLASTIC COMPOZIT SRL	Str. Luncii, Nr. 5A	Act Ad. 4 La Ctr 3070/27.03.2012	31/12/2017	2.500 euro+TVA	5 zile	11,333.25
3	TEKTONIK MOTOR SRL	Str. Luncii, Nr. 5A	Ctr 107/19.12.2014	12/31/2019	1.794,39 euro+TVA	5 zile	8,134.51

4	PFEIFFER SRL	Str. Luncii, Nr. 5A	Ctr 64/31.07.2013	8/1/2018	8.398,65 euro + TVA	5 zile	38,073.60
5	AUTOSMART SRL	Str. Luncii, Nr. 5A	Ctr 2707/05.04.2017	05/05/2018	245,30 euro +TVA	5 zile	1,112.02
7	NEW R CONSULTING SRL	Str. Luncii, Nr. 5A	Ctr 11088/17.11.2016	31/12/2017	240 euro +TVA	30 zile	1,087.99
8	SAWA SA	Str. Luncii, Nr. 5A	Act Ad. 1/18.11.2016		147,6 euro +TVA		669.12
9	TOTAL TERM SRL	Str. Luncii, Nr. 5A			185,20 euro +TVA	5 zile	839.57
10	ARKADIA CLEAN SRL-D	Str. Luncii, Nr. 5A			54 euro +TVA		244.80
	<b>Total</b>	<b>Str. Luncii, Nr. 5A</b>			<b>23.186,50</b>		<b>105,111.34</b>

**str. ORĂȘTIEI, Nr. 10**

1	WINTER COM SRL	Str. Orăștiei, Nr. 10	Ctr 5/29.03.2013	4/1/2018	1.840 euro + TVA	10 zile	8,341.27
2	AB CALIPAC SRL	Str. Orăștiei, Nr. 10	Act Ad. 4 La Ctr 5663/24.06.2011	01/07/2017	2.249,60 euro+TVA	15 zile	10,198.11
			Act Ad.5 /2017		416,2 euro +TVA	15 zile	1,886.76
					516,2 euro +TVA	15 zile	2,340.09
3	BKS INGENIEURE SRL	Str. Orăștiei, Nr. 10	Ctr 6987/13.07.2016	18/07/2017	120 euro +TVA	5 zile	544.00
	<b>Total</b>	<b>str. Orăștiei, nr. 10</b>			<b>5.142</b>		<b>23,310.23</b>

**Alte IMOBILE ÎNCHIRIATE**

1	EULAS TRANS SRL	Str. Platanilor F.N (Pata Rât)	Act Ad. Nr. 1 La Ctr 165/01.08.2015	31/07/2017	90 euro +TVA	10 zile	408.00
2	ELECTROTER MAL SRL	închiriere spațiu str. Cantonului, FN (247,68 mp)	Act Ad Nr. 5/31.12.2015 La Ctr 3546/31.12.2012	12/31/2016	416,10 euro + TVA	5 zile	1,886.31
3	MEDSAN SRL	închiriere spațiu str. Ilie Măcelaru, nr. 28	Ctr 151/2007	12/31/2019	510 lei/luna + TVA - spatii cladire	ultim a zi a lunii	510.00
					550 lei/luna (inclusiv TVA) parcare (200 mp)		462.18

4	OPENTRANS SRL	închiriere spațiu str. Cantonului, FN (1500 mp)	Ctr 1562/01.07.2015	12/31/2016	150 euro +TVA	60 zile	680.00
5	MOARA OFFICE CENTER SA	Auto CJ-04-GPI	Ctr 205/11.12.2015	1 AN	106,75 lei +TVA	15 a lunii	106.75
6	AUTOCASA SRL	Str. Stefan cel Mare, Nr. 2, Jud. Cluj, Turda	Ctr 6343/27.06.2016	27/06/2017	241,02 euro +TVA	5 zile	1,092.62
7	RESET MEDIA SRL	închiriat teren pt panou publicitar	Ctr 2103/14.03.2017	31/03/2018	160 euro +TVA	10 a lunii in curs	725.328
8	RESET MEDIA SRL	închiriat teren pt panou publicitar	Ctr 3205/20.04.2017	15/05/2018	160 euro +TVA	10 a lunii in curs	725.328
	<b>TOTAL alte contracte de inchiriere</b>				<b>1,365.12</b>		<b>6,188.51</b>
	<b>TOTAL GENERAL</b>				<b>29,693.62</b>		<b>134,610.08</b>

Societatea debitoare are posibilitatea de a închiria și alte active din patrimoniul său.

Ofertele de închiriere vor fi transmise administratorului judiciar și vor fi supuse aprobării Comitetului creditorilor societății Grup 4 Instalații SA, în conformitate cu prevederile art. 87, alin. 2 din Legea nr. 85/2014.

Suplimentarea surselor de venit se va realiza prin acest mijloc până la momentul la care bunurile închiriate care fac și obiectul propunerilor de înstrăinare, vor fi valorificate în perioada de reorganizare, având în vedere că, printre măsurile de punere în aplicare a planului de reorganizare se prevede și lichidarea unei părți a activului din patrimoniul debitoare, astfel cum este pe larg prezentat în cadrul capitolului 4.3, pct. 4.3.1.

#### 4.3. Obținerea de fonduri din valorificări de active

Una dintre măsurile adecvate pentru punerea planului de reorganizare în aplicare o reprezintă, în conformitate cu prevederile art. 133 alin. 5 lit. E din Legea nr. 85/2014, lichidarea unora dintre bunurile averii debitorului, libere de orice sarcini. Această măsură va fi implementată în vederea executării planului, reprezentând una dintre principalele surse de fonduri necesare pentru plata pasivului societății debitoare.

Sumele de bani obținute după vânzarea unor bunuri asupra cărora poartă cauze de preferință, potrivit prevederilor Codului civil, vor fi distribuite, obligatoriu, creditorilor titulari ai acelor cauze de preferință, cu respectarea dispozițiilor art. 159 alin. 1 și 2 din Legea nr. 85/2014.



#### 4.3.1 Bunuri propuse spre valorificare

În cele ce urmează vom enumera activele care vor fi supuse procedurii de valorificare pe durata executării planului de reorganizare:

##### Bunuri Imobile

Nr. crt.	Locație	Descriere	CF, top., cad.	Valoare de piață (lei)	Drept de Ipotecă	Obs.
1.	Cluj, str. Orăștiei, nr. 10	Teren 811 mp și construcții	CF 318587 Cluj-Napoca, cad 318587 și 318587-C1	325,450	Banca Transilvania SA	<i>Antecontract de vânzare-cumpărare perfectat la data de 27.11.2015 cu promitenta-cumpărătoare BKS Ingenieure SRL</i>
2.	Cluj, str. Orăștiei, nr. 10	13120 mp și 607 mp și construcțiile existente	teren înscris în CF 318586 Cluj-Napoca, cad 318586, cad 318586-C1-C6, CF 284613, cad 10689, top 448/2/3 și cota parte din teren înscris în CF 265061, top 447/1/2, 448/7/1/1/2; CF 251744, top 448/2/7; CF 253145, top 448/2/7; CF 253713, top 448/6; CF 253718, top 448/2/2; CF 284530, top 448/10, Cluj-Napoca	6,549,760	Banca Transilvania SA	Pentru parcela de teren de 13.120 mp strategia de valorificare va viza ipoteza valorificării parcelor de teren viitoare în suprafață de aproximativ 2.667 mp, respectiv 10.453 mp, ce vor rezulta urmare a operațiunilor de dezmembrare, conform planului de amplasament deja realizat și având în vedere raportul de evaluare a activului în ipoteza dezmembrării
3.	Cluj, str. Cantonului în	Teren 17114 mp și construcții	CF 256422 Cluj Napoca, cad 256422 și 246422-C1-C8	2,383,000	Banca Transilvania SA	<i>Antecontractul de vânzare autentificat sub nr. 1593/07.07.2015, astfel cum a fost acesta modificat prin Actul Adițional din data de 09.03.2016, perfectat cu promitenta-cumpărătoare</i>

						Opentrans SRL
4.	Gherla, Str Gelu, jud. Cluj	Teren 1502 mp	CF 51658 Gherla, cad 51658	24,980	Liber de sarcini	
5.	Huedin, jud. Cluj	Teren 2274 mp și construcții	CF 50725 Huedin, top 1863/1/5, cad C1, top 1863/1/5	60,950	Liber de sarcini	
6.	Turda, jud. Cluj	Teren 1890 mp și construcții	CF 54118 Turda, cad 2000/4	116,470	Liber de sarcini	
7.	Cuzdrioara Dej, jud. Cluj	Teren 6008 mp și construcții	CF 50159, top 990/1/1/1/2, 990/2/3/2 Cuzdrioara, cad C1 top 990/1/1/1/2, 990/2/3/2-C1 Cuzdrioara	94,930	Liber de sarcini	necesită clarificare situație construcție
8.	Alba Iulia, str. Al. Cuza, nr. 24 (fosta Clujului)	Teren 1500 mp și construcții	Certificat atestare drept de proprietate Mo9, nr. 1246	234,000	Liber de sarcini	terenul și construcțiile nu sunt întabulate
9.	Cluj, str. Deva, nr. 1-7	Teren 740 mp și construcții	CF 272726 Cluj-Napoca, top 11135/5, cad C1, top 11135/5-C1 și cota parte din CF 260111 Cluj-Napoca, top 11134/4/2	2,721,100	Banca Transilvania SA	
10.	Cluj, str. Fabricii de Zahăr, nr. 166	Teren 6403 mp și construcții	CF 304790 Cj N, cad 304790, cad 304790-C1 și 304790-C2	1,634,400	BRD-Groupe Societe Generale SA	Proces-verbal de licitație din data de 25.05.2017
11.	Cluj, str. Traian Vuia, nr. 192-194	Teren 4417 mp și construcții	CF 271853 Cluj-Napoca, top 482/1/2/2, 481/1/2/1/2, cad C1 top 482/1/2/2, cad C2, top 482/1/2/2, 481/1/2/1/2	2,213,400	CEC Bank SA	
12.	Cluj-Napoca, str. A. Vlaicu, nr. 182	Teren 2821 mp	CF 303837, cad 303837 și CF 303838, cad 303838	3,192,200	CEC Bank SA	
13.	Cluj-Napoca, str. A. Vlaicu, nr. 182	Teren 11460 mp	CF 303744, cad 303744; CF 303745, cad 303745; CF 303540, cad 303540; CF 275623, cad 275623; CF 291657, cad	14,589,500	CEC Bank SA	

			291657; CF 303541, cad 303541			
14.	Piatra Neamț, str. G-ral Dăscălescu	Teren 3318 mp	CF 50615 Piatra Neamț, cad 50615	778,930	Măstăcăneanu Viorel, Măstăcăneanu Lenuța	
15.	Piatra Neamț, str. G-ral Dăscălescu	construcție	CF 50099-C1, cad 5783-C1 Piatra Neamț	100,000	Liber de sarcini	
16.	Cluj, str. Luncii, nr. 5A	Teren 21558 mp și construcții	CF 269316 Cluj- Napoca, cad 269316, cad 269316-C1-C16	17,173,800	BRD-Groupe Societe Generale SA	
	<b>Total General</b>			<b>52,192,870</b>		

**Observații:**

**A.** Subliniem faptul că în privința imobilului constând în teren în suprafață de 811 mp și construcție C3 Magazin cu rampă în suprafață construită de 152,46 mp, situat în Cluj-Napoca, str. Oraștiei, nr. 10, jud. Cluj, obiect al *Antecontractului de vânzare-cumpărare* perfectat la data de 27.11.2015 cu promitentă-cumpărătoare BKS Ingenieure SRL, urmează ca administratorul judiciar să procedeze la analizarea tuturor condițiilor stipulate de prevederile art. 131 din Legea nr. 85/2014 la momentul la care se vor fi realizat toate obligațiile asumate de părți. Diferența de preț pe care promitentă-cumpărătoare și-a manifestat disponibilitatea să o achite, este în valoare de 84.210 euro + TVA.

**B.** De asemenea, imobilul constând în teren și construcții situate în Cluj-Napoca, str. Cantonului FN, jud. Cluj, obiect al *Antecontractului de vânzare autentificat sub nr. 1593/07.07.2015*, astfel cum a fost acesta modificat prin *Actul Adițional din data de 09.03.2016*, perfectat cu promitentă cumpărătoare Opentrans SRL, urmează să fie obiectul unui contract de vânzare în formă autentică, dat fiind că promitentul-cumpărător și-a manifestat intenția de a achita diferența de preț în sumă de 2.002.342,36 lei, iar administratorul judiciar a constatat întrunirea condițiilor stipulate de prevederile art. 131 din Legea nr. 85/2014 cu privire la antecontractul anterior amintit.

**C.** Imobilul constând în teren și construcții situate în Cluj-Napoca, str. Fabricii de Zahăr, nr. 166, jud. Cluj, a fost adjudecat în cadrul licitației publice din data de 25.05.2017 de către Napocamin SRL, pentru prețul de 378.000 Euro + TVA (taxare inversă), echivalentul sumei de 1.719.748,80 lei + TVA (taxare inversă), convertită la cursul BNR din data de 25.05.2017 (1 euro = 4,5496 lei). Garanția de participare la licitație achitată de către adjudecatar, în cuantum de 200.400 lei s-a constituit în avans din prețul de adjudecare, iar restul de preț în cuantum de 1.519.348,80 lei (TVA taxare inversă) s-a stabilit a se achita în termen de 30 de zile de la data licitației, respectiv până la data de 26.06.2017. Dată fiind achitarea integrală s-a procedat la perfectarea contractului de

vânzare în formă autentică.

Sumele obținute din valorificarea activelor asupra cărora este constituit drept de ipotecă urmează a fi distribuite către creditorii care beneficiază de drepturi de preferință, în conformitate cu prevederile art. 159 din Legea nr. 85/2014.

### **Bunuri Mobile**

Societatea Grup 4 Instalații SA dorește valorificarea unor active constând în bunuri mobile de natura utilajelor, echipamentelor, mijloacelor de transport etc., în valoare totală de 1.720.078 lei. Bunurile mobile a căror valorificare se dorește realizată sunt cuprinse într-o listă detaliată ce se constituie în anexă a prezentului plan de reorganizare.

De asemenea, societatea Grup 4 Instalații SA dorește valorificarea unor active constând în bunuri mobile de natura stocurilor, în valoare totală de 1.163.931 lei. Stocurile a căror valorificare se dorește realizată sunt cuprinse într-o listă detaliată ce se constituie în anexă a prezentului plan de reorganizare.

#### **4.3.2. Strategia de valorificare**

##### *(i) Metoda de vânzare*

Demersurile pentru valorificarea bunurilor menționate mai sus vor fi inițiate începând cu data confirmării planului de reorganizare, prin organizarea de licitații publice, care vor avea loc la sediul membrului de consorțiu SOLVENDI SPRL din Cluj-Napoca, str. Pitești, nr. 18, et. II.

Prin excepție de la strategia prevăzută mai jos, modalitatea de valorificare și regulamentul de vânzare a activelor garantate în favoarea creditorului CEC Bank SA va fi stabilită în cadrul unei Adunări a Creditorilor convocată în acest sens.

Cu titlu principal subliniem următoarele aspecte vizând activele imobiliare asupra cărora are constituit drept de ipotecă CEC Bank SA:

- Cât privește bunul imobil constând în teren pentru construcții, compus din 8 parcele de teren alăturate, în suprafață totală de 13.048 mp + drum de acces de 1.233 mp, situat în Cluj Napoca, str. Aurel Vlaicu nr. 182, cartierul Someșeni, prin strategia de valorificare ce se va propune și supune aprobării adunării creditorilor pe cale separată, se va avea în vedere ca pentru primul trimestru de plan valorificarea activului să se realizeze în bloc, prețul de pornire urmând a fi propus la nivelul valorii de piață rezultată conform raportului de evaluare – respectiv **17.781.700 lei + TVA**.
- În măsura în care nu se va realiza valorificarea de această manieră în intervalul indicat, se va propune valorificarea activului imobiliar situat în Cluj Napoca, str. Aurel Vlaicu nr. 182, cartierul Someșeni, și pe loturi distincte, respectiv:

A. Lotul de 2.821 mp compus din 2 parcele de teren alăturate + cotă-parte drum de acces aferentă, asupra căruia există emisă *Autorizația de construire nr. 1524/30.08.2016* prețul de

pornire urmând a fi propus la suma de **1.000.000 euro + TVA**. Subliniem faptul că prețul de strigare indicat este superior valorii de piață stabilită pentru acest lot de teren conform raportului de evaluare realizat în cadrul procedurii de insolvență, întrucât s-a avut în vedere interesul deosebit manifestat pentru achiziționarea acestui teren și numărul semnificativ de oferte de preț recepționate de administratorul judiciar.

**B.** Lotul de 10.227 mp compus din 6 parcele de teren alăturate + cotă-parte drum de acces aferentă, prețul de pornire urmând a fi propus la nivelul valorii de piață rezultată conform raportului de evaluare – respectiv **3.231.700 euro + TVA**.

- Cât privește bunul imobil constând în teren în suprafață de 4.417 mp + construcții, situat în Cluj Napoca, str. Traian Vuia nr. 192-194, prin strategia de valorificare ce se va propune și supune aprobării adunării creditorilor pe cale separată, se va avea în vedere un preț de pornire superior valorii de evaluare – respectiv 540.000 euro + TVA, având în vedere interesul manifestat cu privire la acest activ și oferta recepționată de societatea debitoare.

*Organizarea de licitații publice pentru bunurile care se propun a fi valorificate va avea loc pe o perioadă de **12 luni** de zile de la data confirmării planului, începând cu prima lună de plan. Licitațiile publice vor fi organizate bilunar, respectiv 2 licitații în fiecare lună.*

Prin excepție, activul imobiliar constând în teren în suprafață de 21.558 mp și construcții situat în Cluj-Napoca, str. Luncii 5A, asupra căruia există constituit drept de ipotecă în favoarea BRD-Groupe Societe Generale SA, **urmează a face obiectul valorificării doar începând cu anul 3 al planului de reorganizare**. În subsidiar, urmează a se analiza oportunitatea unei eventuale dezmembrări a acestui activ. În baza unui raport de oportunitate realizat de administratorul special în acest sens, se va putea solicita în cadrul comitetului creditorilor aprobarea realizării de operațiuni topografice specifice, cât și aprobarea realizării unui raport de evaluare a activului în ipoteza dezmembrării, iar ulterior se va putea solicita creditorilor aprobarea unei eventuale valorificări a activului în forma rezultată ca urmare a dezmembrării propuse.

*Prețul de pornire al bunurilor oferite spre vânzare în cadrul licitațiilor publice va reprezenta **100%** din valoarea de piață stabilită conform rapoartelor de evaluare întocmite în cadrul procedurii de insolvență.*

Prin excepție, pentru bunul imobil constând în parcelă viitoare de teren liber pentru construcții în suprafață de aproximativ 2.667 mp, rezultată în urma dezmembrării terenului în suprafața totală de 13.120 mp înscris la data prezentă în Cartea Funciară nr. 318586 Cluj-Napoca, și cotă-parte aferentă drum acces – înscris la momentul prezent în C.F. nr. 257318, situat pe str. Orăștiei nr. 10, Cluj-Napoca, prețul de pornire va fi superior valorii de evaluare – respectiv **prețul de pornire și minim de adjudecare va fi de 321.294 euro + TVA**, având în vedere interesul manifestat cu privire la acest activ și oferta recepționată de societatea debitoare și adusă la cunoștința creditorilor.

Cât privește bunurile imobile care vor face obiectul valorificării, subliniem faptul că raportat la parcelele de teren cu destinație drum, în cuprinsul rapoartelor de evaluare a activelor Grup 4

Instalații SA se face următoarea mențiune: *"Parcelele de teren cu destinație drum nu au fost evaluate, acestea deserving suprafețele principale"*. Ca atare, drumurile nu au primit o valoare individuală, acestea considerându-se că deservește suprafețele de teren. Pe cale de consecință, la momentul valorificării alături de activele imobiliare principale identificate în tabelul de mai sus, se vor înstrăina și drumurile sau cotele de drumuri aferente fiecăruia dintre acestea.

Cu privire la bunurile mobile care se propun spre valorificare, subliniem următoarele aspecte:

- în măsura în care urmare a unei verificări realizată de reprezentanții societății debitoare se va constata că valoarea de piață stipulată prin raportul de evaluare pentru anumite bunuri mobile este inferioară valorii care s-ar obține pentru aceleași bunuri mobile prin valorificarea acestora ca deșeuri feroase sau neferoase, se va transmite o informare scrisă administratorului judiciar;
- în temeiul informării scrise recepționate, administratorul judiciar nu va proceda la inițierea demersurilor de valorificare a respectivelor bunuri în condițiile stabilite prin plan – respectiv cu prețul de pornire egal cu valoarea de piață atribuită conform raportului de evaluare;
- în baza unui raport de oportunitate al administratorului special, administratorul judiciar va supune aprobării adunării creditorilor eventuala valorificare a acestor active ca deșeuri feroase sau neferoase.

Valorii de piață stabilită de evaluatori se va adăuga taxa pe valoarea adăugată, în conformitate cu dispozițiile legale în materie fiscală.

Ulterior celor 12 luni de zile în care vor fi organizate licitații publice, administratorul judiciar va convoca adunarea creditorilor pentru stabilirea unei noi strategii de valorificare.

#### *(ii) Expunerea pe piață*

În vederea maximizării averii debitoare, vor fi făcute toate demersurile de expunere pe piață a bunurilor, într-o formă adecvată, cheltuielile de publicitate urmând a fi suportate din averea debitoare. Publicitatea se va face și prin afișare pe site-ul Uniunii Naționale a Practicienilor în Insolvență din România, precum și prin publicarea anunțurilor de vânzare într-un ziar de largă circulație.

#### *(iii) Forme de organizare a ofertanților*

Pentru cumpărarea activelor ofertanții se pot asocia în formele de asociere precizate de sistemul legislativ în vigoare.

Dacă este necesară delegarea unui reprezentant, acesta nu va putea participa la licitație fără împuternicire acordată de persoana în numele căreia licitează, în condițiile prevăzute de legislația generală sau specială aplicabilă cu privire la contractul de mandat.

Pot participa la licitație persoane fizice sau juridice de drept privat, române sau străine.

*(iv) Documente necesare pentru participarea la licitație.*

Ofertanții vor depune cu cel puțin 2 ore înainte de începerea licitației, la sediul SOLVENDI SPRL, documentele necesare licitației, astfel:

- Garanția de participare în valoare de 10% din prețul de strigare exclusiv TVA împreună cu dovada achitării contravalorii caietului de sarcini;
- Garanția se achită prin virament bancar în contul unic de insolvență al Grup 4 Instalații SA deschis la CEC Bank SA: RO 35 CECECJ 0130 RON 0886956. În caz de neajudecare în cadrul licitației publice, participantului la licitație îi va fi restituită garanția de participare depusă.
- Împuternicirea acordată persoanei care reprezintă ofertantul la licitație;
- Documente care certifică identitatea și calitatea ofertantului, după cum urmează:

a) Pentru persoane juridice:

- copie a certificatului de înmatriculare la Oficiul Registrului Comerțului,
- copie a actului constitutiv, precum și copie a certificatului de înregistrare fiscală,
- împuternicire acordată persoanei care reprezintă ofertantul.

b) Pentru persoane fizice sau Asociații Familiale

- copie de pe actul de identitate;
- copie de pe autorizația de funcționare;
- copie de pe actul legal de constituire.

c) Pentru persoane fizice străine – copie de pe pașaport

Orice document va fi prezentat în original sau în copie conformată cu originalul, cu arătarea în mod clar a persoanei care a efectuat conformarea.

Comisia de licitație verifică și analizează documentele de participare depuse de ofertanți, iar documentele care nu conțin datele cerute de către organizator, se vor anula în momentul deschiderii licitației.

*(v) Desfășurarea licitației publice*

Începerea licitației are loc la data și ora stabilită în publicațiile de vânzare.

Președintele Comisiei de licitație anunță:

- Denumirea societății debitoare ale cărei active sunt scoase la licitație;
- Activele scoase la licitație;
- Denumirea și numărul de ordine al ofertanților;
- Condițiile de participare la licitație prevăzute în documentația de licitație;
- Modul de desfășurare a licitației;
- Prețul de pornire al bunurilor scoase la vânzare;
- În cadrul licitației, ofertanții au dreptul să anunțe prin strigare, un preț egal sau mai mare decât prețul anunțat de președintele Comisiei de licitație;

- Dacă se oferă prețul de pornire al licitației de către mai mulți participanți, președintele comisiei de licitație va crește prețul cu câte un pas de licitație, până când doar unul dintre ofertanți acceptă prețul și nimeni nu oferă un preț mai mare; în cazul în care nu se oferă prețul de pornire, președintele comisiei de licitație va scădea prețul cu câte un pas de licitație;
- Pasul de licitație este de 5% din prețul de pornire al bunurilor oferite spre vânzare;
- Dacă se prezintă un singur ofertant care acceptă prețul, acesta este declarat câștigător al licitației;
- Bunurile vor fi adjudecate la cel mai bun preț oferit, nu mai puțin însă decât valoarea minimă stabilită prin prezentul plan sau aprobată, ulterior, respectiv după primul an de plan, de Adunarea creditorilor.

Toate aceste mențiuni vor trebui consemnate în procesul-verbal de licitație.

Participanților le este interzis să stabilească înțelegeri în timpul procedurii de licitație sau înainte de începerea acesteia, în scopul eludării principiului liberei concurențe privind prețul de adjudecare al bunurilor, să ofere lucruri de valoare sau sume de bani în scopul influențării activității persoanelor implicate în procesul de organizare și desfășurare a ședinței de licitație. Pe parcursul desfășurării licitației, participanții pot fi excluși dacă se consultă sau încearcă să negocieze prețul de adjudecare cu alți ofertanți în scopul de a stabili un anumit câștigător prin diferite metode.

#### *(vi) Adjudecarea bunurilor*

Președintele Comisiei de licitație:

- Anunță câștigătorul licitației, acesta fiind ofertantul care a fost admis la licitație și oferă prețul cel mai mare;
- Declară închisă ședința de licitație;
- Întocmește procesul verbal de licitație care va fi semnat de:
  - membrii Comisiei de licitație,
  - de câștigătorul licitației,
  - de ceilalți ofertanți.

Toți participanții la licitație au obligația să semneze procesul-verbal de licitație, cu sau fără obiecțiuni, sub sancțiunea pierderii garanției de participare la licitație.

Față de ofertanții participanți care nu au câștigat licitația, cu condiția semnării de către aceștia a procesului-verbal de licitație, se va proceda la restituirea garanției de participare la licitație în termen de 3 zile de la data licitației. Garanția se va restitui în totalitate, mai puțin comisionul de transfer bancar.

#### *(vii) Plata prețului și transferul dreptului de proprietate*

Garanția de participare la licitație a câștigătorului licitației va constitui avans din preț. Plata diferenței de preț se va face în contul unic de insolvență al debitorului, în termen de 30 de zile pentru bunurile imobile și în termen de 5 zile pentru bunurile mobile.



Prin excepție, pentru bunurile imobile constând în parcele viitoare situate pe str. Orăștiei nr. 10, Cluj-Napoca cât și pentru bunul imobil constând în teren și construcții situate pe str. A.I. Cuza nr. 24, Alba Iulia, plata diferenței de preț se va face, după cum urmează:

- ❖ Diferența de preț până la 75 % din prețul de adjudecare în termen de 30 de zile de la data licitației publice în cadrul căreia s-a adjudecat bunul imobil;
- ❖ Diferența de preț până la 100 % din prețul de adjudecare în termen de 5 de zile lucrătoare de la data recepționării notificării prin care administratorul judiciar va aduce la cunoștința adjudecatarului următoarele:
  - Finalizarea operațiunilor de dezmembrare și pe cale de consecință întabularea într-o carte funciară distinctă a suprafețelor de teren noi rezultate/adjudecate pentru imobilele din Cluj-Napoca amintite mai sus; respectiv Finalizarea operațiunilor topografice și întabularea imobilelor pentru cele situate în Alba Iulia;
  - Mențiunea privind plata diferenței de preț rămasă de achitat în cuantum de 25 % din prețul de adjudecare;
  - Data propusă în vederea perfectării contractului de vânzare în formă autentică.

În cazul în care câștigătorul licitației nu achită prețul în termenul convenit se va proceda la organizarea unei noi licitații, cu consecința pierderii garanției de participare, acesta suportând toate cheltuielile prilejuite cu această ocazie și, după caz, suportând eventualele diferențe de preț precum și orice alte prejudicii.

După plata integrală a prețului, administratorul judiciar va proceda la întocmirea procesului-verbal de adjudecare care va constitui titlu de proprietate asupra bunurilor mobile adjudecate, potrivit art. 158, alin. 2 din Legea nr. 85/2014, respectiv pentru bunurile imobile va fi încheiat contractul de vânzare în formă autentică.

Cheltuielile aferente preluării bunurilor, dar și taxele notariale aferente vânzării cad în sarcina adjudecatarului.

Ulterior încasării prețului aferent valorificării activelor garantate, acesta va fi distribuit în cel mai scurt timp creditorului garantat, conform programului de plată anexă la prezentul plan.

#### *(viii) Negocierea directă*

Pentru bunurile mobile de natura stocurilor, în paralel cu licitațiile publice, pot fi organizate proceduri de negociere directă de către administratorul judiciar, cu respectarea dispozițiilor art. 154, alin. 2 din Legea nr. 85/2014.

La negocierea directă poate participa orice persoană interesată. Aceasta va avea loc la sediul administratorului judiciar la data convenită de părți.

În urma negocierii directe, bunurile nu vor putea fi vândute la o valoare mai mică decât valoarea la care pot fi adjudecate bunurile în cadrul licitațiilor publice. De asemenea, bunurile nu vor putea fi

vândute prin procedura negocierii directe în măsura în care pentru același activ se prezintă cel puțin două persoane interesate în vederea achiziționării. În această ipoteză, se va impune ca persoanele interesate să participe la licitație publică pentru a adjudeca bunul/bunurile de care acestea sunt interesate.

În urma negocierii directe desfășurate va fi întocmit procesul-verbal de negociere, care va fi semnat de către administratorul judiciar și persoana care participă la negociere și care va constitui titlu de proprietate asupra bunurilor mobile adjudecate.

#### 4.4. Obținerea de fonduri din demersurile pentru recuperarea creanțelor debitoarei

Suplimentarea surselor de venit se preconizează a se realiza și prin încasarea creanțelor certe, lichide și exigibile deținute de Grup 4 Instalații SA față de partenerii săi contractuali.

##### (i) Suplimentarea obiectului evaluării patrimoniului societății Grup 4 Instalații SA

În cadrul ședinței comitetului creditorilor din data de 18.05.2017 s-a aprobat suplimentarea obiectului evaluării patrimoniului societății Grup 4 Instalații SA, în vederea stabilirii unei valori a creanțelor certe, lichide și exigibile deținute de societatea debitoare.

Valoarea de piață a acestor creanțe, determinată prin suplimentul de evaluare întocmit în cadrul procedurii insolvenței societății Grup 4 Instalații SA, este în cuantum de 3.308.850,00 lei.

Pe perioada de reorganizare, societatea debitoare va întreprinde demersuri pentru recuperarea acestor creanțe.

##### (ii) Creanțe litigioase

În prezent se află în derulare o serie de litigii pornite de către Grup 4 Instalații SA în vederea recuperării de creanțe. Prezentăm mai jos stadiul acestor litigii:

Părți litigante	Instanța sesizată	Nr. dosar (stadiu procesual și obiectul cauzei)	Termen de judecată/stadiu	Observații
G4I – contestator BREXXON DDS SA – debitor	Tribunalul Specializat Mureș – Secția falimente	156/1371/2016/a 22 (fond: contestație împotriva măsurilor administratorului i/lichidatorului judiciar B.P.I. 616/12.01.2017)	A.P.: 22.02.2017 - În baza art.59 alin.7 din Legea nr.85/2014 respinge contestația înaintată de creditoarea societatea GRUP 4 INSTALAȚII S.A. împotriva Raportului de activitate cu nr.116 publicat în BPI nr.616/12.01.2017, întocmit de administratorul judiciar ROVIGO SPRL, privind măsura de neînsciere a creanței declarate de creditoarea GRUP 4 INSTALAȚII S.A. prin cererea nr.8624/31.08.2016, în cuantum de 120.531,13 lei, în tabelul de creanțe asupra averii debitoarei societatea BREXXON DDS S.A.	- creanță G4I = 120.531,13 lei - estimare încasare: numai dacă se va admite apelul pe care G4I îl va declara în dos. nr. 156/1371/2016/a22 al Tribunalului Specializat Mureș, respectiv dacă adm. judiciar BREXXON DDS S.A. va proceda la înscrierea acestei creanțe în tabelul de creanțe al BREXXON DDS S.A.

G4I prin adm. special și adm. judiciar – reclamant NAPOCAMIN SRL – pârât	Judecătoria Cluj-Napoca – Secția civilă	25292/211/2016 (fond: ordonanță de plată)	A.P.: 24.02.2017 - Admite cererea	- sentința civilă e redactată, însă NU s-a comunicat la sediul G4I (08.06.2017) - creanță principală: 15.093,58 lei; - penalități de întârziere: 0,05%/zi de întârziere (până în 22.12.2016, penalități de întârziere = 739,58 lei); - daune-interese suplimentare: 8,02 lei; - cheltuieli de judecată. - estimare încasare: până în 31.12.2018
G4I prin adm. special și adm. judiciar – creditor ARDEAL TRUST SRL – debitor	Judecătoria Turda	1283/328/2017 (fond: ordonanță de plată)	A.P.: 23.03.2017 - Admite cererea de emitere a ordonanței de plată și obligă debitoarea să plătească suma de 86377,57 lei, respectiv penalitățile de întârziere aferente debitului restant, în cuantum de 0,04% pe zi de întârziere, calculate de la data de 29.05.2016, până la achitarea efectivă a debitului principal. Obligă debitoarea la plata contravalorii în lei, la data plății, a sumei de 40 euro, reprezentând daune interese suplimentare. Obligă debitoarea la plata către creditoare a sumei de 63,19 lei, cu titlu de cheltuieli de judecată	
G4I prin adm. special și adm. judiciar – creditor ARDEAL TRUST SRL – debitor	Judecătoria Turda	2072/328/2017 (fond: ordonanță de plată)	27.06.2017 - Admite cererea și oblige debitoare să plătească suma de 17.945,50 lei reprezentând contravaloarea facturilor neachitate, în termen de 20 de zile de la comunicarea prezentei. Ordonă debitoarei să plătească suma de 4.403,28 lei reprezentând dobândă legală penalizatoare calculată până la data de 20.03.2017, la care se adaugă dobânda legală penalizatoare aferentă fiecărei facturi de la această dată până la achitarea efectivă a debitelor menționate în facturi. Ordonă debitoarei să plătească părții adverse – creditoarei echivalentul în lei la data plății a sumei de 40 EUR reprezentând daune-interese suplimentare. Obligă debitoarea la plata către creditoare a cheltuielilor de judecată în cuantum de 112,35 lei, din care 100,13 lei reprezentând cheltuieli de deplasare și 12,22 lei cheltuieli corespondență.	- estimare încasare: până în 31.12.2018, însă există riscul de neîncasare (iminența stării de insolvență a ARDEAL TRUST SRL)
G4I prin adm. special și adm. judiciar – creditor LAST OPERATIONS SRL – debitor	Judecătoria Cluj-Napoca – Secția civilă	7475/211/2017 (fond: ordonanță de plată)	A.P.: 31.05.2017 - Admite cererea de chemare și somează debitoarea să achite creditoarei suma de 99208,3 lei, cu titlu de debit principal, la care se va adăuga dobânda legală în raporturile dintre profesioniști, calculată începând cu data de 07.10.2016 și până la restituirea integrală, precum și 40 de euro reprezentând daune interese suplimentare minimale.	- estimare încasare: dacă G4I câștigă litigiul, până în 31.12.2018, însă există risc de neîncasare

G4I prin adm. special și adm. judiciar – creditor NIC V & CAM CONS SRL – debitor	Judecătoria Cluj-Napoca – Secția civilă	8354/211/2017 (fond: ordonanță de plată)	21.06.2016 – Respinge cererea	- creanță principală: 8.442,68 lei; - dobânda legală; - cheltuieli de judecată - estimare încasare: dacă G4I câștigă litigiul, până în 31.12.2018
G4I prin adm. special și adm. judiciar – creditor SELF TRUST SRL - debitor	Judecătoria Cluj-Napoca – Secția civilă	9898/211/2017 (fond: ordonanță de plată)	T: 06.06.2017 - Admite, în parte, cererea de emitere a ordonanței de plată. Somează debitoarea S.C. SELF TRUST RSL să achite, în termen de 10 de zile de la comunicarea ordonanței, suma de 5347,69 lei reprezentând penalități de întârziere calculate de la data scadenței facturii fiscale nr.16062/31.12.2014, respectiv a facturii fiscale nr.30203/02.11.2015 și până la data formulării cererii-08.05.2017, precum și în continuare până la data plății efective-22.05.2017. Respinge cererea creditoarei de obligare a debitoarei la plata sumei de 11.568,28 lei reprezentând debit principal, ca lipsită de obiect.	- creanță principală: 11.568,28 lei - dobânda legală; - cheltuieli de judecată - 22.05.2017: G4I a încasat creanța principală în sumă de 11.568,28 lei - estimare încasare debit accesoriu: până în 31.12.2017
G4I – creditor STOICA BOGDAN – debitor ROMAN GABRIEL – debitor NONICA ALEX – debitor NONICA VANDANA – debitor VARGA ALEXANDRU – debitor	S.C.P.E.J. ADAM DRAGOȘ și OSZOCZKI ANDRAS (Cluj-Napoca)	Dos. ex. nr. 80/2017	- 01.02.2017: G4I a înregistrat Cererea de executare silită nr. 786/01.02.2017 - 03.02.2017: comunicat la G4I Încheierea din 02.02.2017, din dos. ex. nr. 80/2017, prin care executorul judecătoresc a admis Cererea de executare silită G4I nr. 786/01.02.2017 și deschiderea dos. de executare silită nr. 80/2017 - 10.02.2017: Judecătoria Cluj-Napoca a pronunțat Încheierea de executare silită nr. 1812/10.02.2017 în dos. nr. 2147/211/2017, prin care a încuviințat executarea silită ce face obiectul dos. execuțional nr. 80/2017 al SCPEJ ADAM DRAGOȘ și OSZOCZKI ANDRAS - 29.03.2017: G4I a înregistrat e-mail-ul din partea SCPEJ privind comunicarea acordului asupra angajamentului de plată luat de către debitorul Nonica Alex (200 lei/lună) - 07.04.2017: G4I a comunicat, pe e-mail, SCPEJ acordul asupra angajamentului de plată	- creanță principală: 16.884,45 lei; - creanță accesorie: dobânda legală calculată asupra sumei de 16.884,45 lei (15.05.2015 – plata efectivă a întregii creanțe principale); - cheltuieli de executare silită - creanță principală G4I = 16.884,45 lei - estimare încasare: dacă se respectă angajamentul de plată (200 lei/lună), până în 31.06.2024 - 03.04.2017: încasat 92 lei (Nonica Alex); - 26.04.2017: încasat 200 lei (Roman Gabriel) - 12.05.2017: încasat 200 lei (Roman Gabriel) - 18.05.2017: încasat 200 lei (Nonica Alex)
G4I reclamant RECOPLA SRL – pârât	Judecătoria Cluj-Napoca – Secția civilă	21587/211/2016 (fond: pretenții)	A.P.: 09.02.2017 - Admite cererea formulată. Obligă pârâta să achite reclamantei suma de 2557,38 lei reprezentând debit principal. Obligă pârâta să achite reclamantei dobânda legală aferentă debitului principal, de la data scadenței și până la plata integrală.	- creanță G4I = 2.557,38 lei + dobânda legală - estimare încasare: până în 31.12.2018

<p><b>G4I</b> reclamant <b>COSTEA MARIETA</b> - pârât</p>	<p>Judecătoria Sighișoara</p>	<p>2944/308/2016 (fond: cerere de valoare redusă)</p>	<p>T: 02.02.2017 - Admite acțiunea civilă , și-n consecință: Obligă pe pârâtă să plătească reclamantei: 2887,74 lei reprezentând debit , dobânda legală asupra debitului de la data de 22.04.2016 și până la achitarea debitului, ca și 200 lei cheltuieli de judecată.</p>	<p>- estimare încasare: până în 30.06.2017  - 03.04.2017: G4I a încasat 1.000 lei - 17.05.2017: G4I a încasat 887,74 lei</p>
<p><b>G4I</b> - creditor <b>ACSA S.A.</b> - debitor</p>	<p>Judecătoria Turda</p>	<p>5598/328/2016 (fond: ordonanță de plată)</p>	<p>T: 01.11.2016 - Admite cererea formulată și obligă debitoarea, ca în termen de 30 de zile de la comunicarea prezentei, să achite creditoarei suma de 26.177,23 lei debit principal și dobânda legală calculată asupra prețului neachitat, de la data scadenței obligației de plată cuprinsă în facturile fiscale și până la data plății efective. Obligă debitoarea SC A. SA la plata cheltuielilor de judecată în cuantum de 62,22 lei în favoarea creditoarei SC G. 4 I. SA.</p>	<p>- estimare încasare: până în 30.06.2017</p>
<p><b>G4I</b> - reclamant <b>ALMĂȘAN MARIA</b> - pârât <b>BIKALI ALMĂȘAN ROZALIA ANA</b> - pârât</p>	<p>Judecătoria Cluj-Napoca - Secția civilă</p>	<p>23470/211/2015 (fond: pretenții)</p>	<p>A.P.: 06.03.2017 - Respinge ca fiind neîntemeiată excepția lipsei calității procesuale pasive a pârâtelor Almășan Maria și Bikali-Almășan Rozalia Ana, excepție invocată de către pârâte prin întâmpinare. Admite cererea de chemare în judecată formulată și precizată de către reclamanta GRUP 4 INSTALAȚII S.A. CLUJ, în insolvență, în contradictoriu cu pârătele ALMĂȘAN MARIA și BIKALI-ALMĂȘAN ROZALIA ANA, având ca obiect pretenții - acțiune în răspundere civilă contractuală. Obligă pârătele, în solidar, să plătească reclamantei suma de 35.000 Euro în echivalent lei la cursul BNR din ziua plății ca urmare a declarațiilor nereale pe propria răspundere a promitentelor-vânzătoare cu privire la lipsa sarcinilor și a litigiilor la momentul semnării antecontractului de vânzare-cumpărare din data de 10.12.2012 și a actelor adiționale la acesta, precum și ulterior, la momentul emiterii Încheierii de certificare de fapte nr. 5 din 17.08.2015 a S.P.N. Tătaru &amp; Pop asupra următoarelor bunuri imobiliare: - parcela cu nr. top. 24321/1/1/3, 24322/1/1/1/3, 24323/1/1/1/3, 24324/1/1/1/3, 24325/1/1/1/3, 24326/1/1/1/3, 24327/1/1/1/3, teren în suprafață de 702 mp înscris în C.F. nr. 297543 Cluj-Napoca, nr. cad. 297543, str. Observatorului, f.n., - parcela cu nr. top. 24328/1/2/2, teren în suprafață de 323 mp înscris în C.F. nr. 297996 Cluj-Napoca, nr. cad. 297996, str. Lunii, f.n., - parcela cu nr. top. 24328/1/3/2, teren în suprafață de 209 mp înscris în C.F. nr. 297625 Cluj-Napoca, nr. cad. 297625, str. Lunii, f.n., - parcela cu nr. top. vechi 24328/1/2/1/2, teren în suprafață de 799 mp înscris în C.F. nr. 313458 Cluj-</p>	<p>În cadrul ședinței comitetului creditorilor din data de 30.05.2017 s-a decis, cu votul a 3/5 membri, aprobarea cererii formulată de administratorul special al Grup 4 Instalatii SA, în temeiul prevederilor art. 87, alin. 2 din Legea nr. 85/2014, privind perfectarea unei tranzacții cu Almasan Maria și Bikali-Almasan Rozalia vizand litigiul ce face obiectul dosarului nr. 23470/211/2015 al Judecatoriei Cluj-Napoca.  Ca atare, la data de 09.06.2017 a fost perfectată o tranzacție în formă autentică, care a fost supusă confirmării judecătorului sindic la termenul din data de 27.06.2017.</p>

			Napoca, nr. cad. 313458, str. Lunii nr. 2A. Obligă părțile, în solidar, să plătească reclamantei suma de 35.000 Euro în echivalent lei la cursul BNR din ziua plății ca urmare a denunțării unilaterale a antecontractului de vânzare-cumpărare din data de 10.12.2012 și a actelor adiționale la acesta de către părțile promitente-vânzătoare. Obligă părțile, în solidar, să plătească reclamantei suma de 10.384,7 lei cu titlu de cheltuieli de judecată, din care suma de 8.524,7 lei reprezintă taxă judiciară de timbru, iar suma de 1.860 lei (TVA inclus) reprezintă onorariu avocațial. Respinge ca fiind neîntemeiată cererea părților de obligare a reclamantei la plata cheltuielilor de judecată.	
<b>G4I</b> – apelant-contestator <b>HOBAS PIPE SYSTEMS S.R.L.</b> - intimat	Tribunalul Specializat Cluj	22100/211/2015 (apel: contestație la executare)	T: 04.09.2017	- creanță: 486.032,38 lei
<b>KAROSI I. SANDU</b> – inculpat <b>LINGURAR A. ARMĂNUȚ</b> – inculpat <b>LINGURAR A. BRĂDUȚ</b> – inculpat <b>G4I</b> , prin <b>Rațiu Ioan</b> – parte civilă <b>SAWA S.A.</b> , prin <b>Morar Răchița</b> – parte civilă	Judecătoria Cluj-Napoca – Secția penală	13755/211/2015 (fond: furtul calificat - art.229 NCP)	A.P.: Admite acțiunea civilă exercitată de partea civilă SC Grup4 Instalații SA și obligă cei trei inculpați, în solidar, la plata către aceasta a sumei de 16.884,45 lei reprezentând despăgubiri pentru daune materiale. În baza art. 274 al. 2 C.pr.pen. obligă fiecare dintre cei trei la 200 lei cheltuieli judiciare către stat. Onorariul avocaților din oficiu Răducanu Raisa, Râșniță Alexandru, Rablău Liviu, în suma de 360 lei pentru fiecare, se avansează din FMJ.	- 12.04.2017: G4I a înregistrat în dos. nr. 13755/211/2015 al Judecătoriei Cluj-Napoca cerere de eliberare hotărâri judecătorești (fond și apel) cu mențiunea definitivă - creanță G4I = 16.884,45 lei reprezentând despăgubiri pentru daune materiale, conform Hotărâre 1569/2016 27.10.2016 - estimare încasare: până în 31.12.2019
<b>LINGURAR A. ARMĂNUȚ</b> – apelant-inculpat <b>LINGURAR A. BRĂDUȚ</b> – inculpat <b>KAROSI I. SANDU</b> – inculpat <b>G4I</b> – intimat- parte civilă <b>SAWA SA</b> – intimat- parte civilă	Curtea de Apel Cluj – Secția penală	13755/211/2015 (apel: furtul calificat (art.229 NCP))	A.P.: 21.03.2017 - 1. Admite apelul declarat de Parchetul de pe lângă Judecătoria Cluj Napoca împotriva sentinței penale 1569 din 27.10.2016 a Judecătoriei Cluj Napoca pe care o desființează în parte, numai cu privire la cuantumul sporului de pedeapsă și a pedepsei rezultante aplicate inculpatului K S. Pronunțând o nouă hotărâre în aceste limite aplică la pedeapsă de 1 an și 4 luni închisoare stabilită inculpatului K S prin sentința apelată sporul obligatoriu de 7 luni și 22 zile (corespunzător fracției de 1 din durata măsurii educative a internării într-un centru de detenție pe o durată de 2 ani și 7 luni pronunțată față de inculpat prin sp 164/02.10.2015 a Judecătoriei Cluj-Napoca rămasă definitivă prin dp 227/A/19.02.2016 a Curții de Apel Cluj). Dispune ca inculpatul K S să execute pedeapsă rezultantă de 1 an 11 luni și 22 zile închisoare în regim de detenție.	

			Mentine restul dispozițiilor sentinței penale apelate. 2. la act de retragerea apelului declarat de inculpatul L B împotriva sentinței penale nr. 1569 din 27.10.2016 a Judecătoria Cluj Napoca. Stabilește în favoarea Baroului de Avocati Cluj onorarii avocatale de câte 360 lei pentru apărătorii desemnați din oficiu ce se vor avansa din FMJ. Obliga inculpatul L B să plătească 500 lei cheltuieli judiciare către stat, iar restul cheltuielilor rămân în sarcina acestuia.	
LINGURAR A. ARMĂNUȚ – debitor LINGURAR A. BRĂDUȚ – debitor KAROSI I. SANDU – debitor G4I – creditor	Judecătoria Cluj-Napoca – Secția civilă	11957/211/2017 (fond încuviințare executare silită)	- încă nu are termen de judecată stabilit	

## V. PREVIZIUNI FINANCIARE

### 5.1. Prezentarea previziunilor privind fluxul de numerar

Pentru perioada aferentă planului de reorganizare s-a încercat o evidențiere cât mai corectă a încasărilor și plăților ce urmează a se efectua pe parcursul perioadei de trei ani, situație ce se regăsește în Anexa 1 la prezentul plan – Situația fluxului financiar.

Structural, încasările previzionate a se realiza în perioada de reorganizare sunt reprezentate de:

- Încasări din producția de bază (aferele lucrărilor din cadrul contractelor în curs de derulare, respectiv a celor care se previzionează a fi contractate);
- Încasări din chirii;
- Încasări din garanții și litigii;
- Încasări din valorificare unor bunuri din patrimoniul debitoarei;
- Încasări din dobânzi și sconturi;
- Încasări din deblocări garanții participare la licitație;
- Alte încasări (reprezentate de refacturări, prestări servicii, etc.).

Structural, plățile previzionate a se realiza în perioada de reorganizare sunt reprezentate de:

a) Plăți de natura cheltuielilor operaționale reprezentate de:

- Subcontractori, prestatori servicii, deplasări;
- Furnizori de materiale;
- Salarii personal productiv;
- Salarii TESA;
- Utilități;
- Servicii pază;
- Cotizație UNPIR procent 2%;

- Plăți previzionate pentru creditorul CEC Bank SA aferent *Contractului de credit de investiții nr. RQ13101144662366* din data de 29.11.2013 (debitor principal Entech Engeneering SRL); plățile previzionate nu afectează drepturile creditorului garantat rezultând din Contractul de credit de investiții nr. RQ13101144662366 și cauzele de preferință de care beneficiază creditorul aferente Contractului;
  - Plăți aferente mutării sediului social al societății debitoare;
  - Onorariu administrator judiciar (fix + variabil);
  - Remedieri lucrări aflate în garanție;
  - Asigurări, impozite locale;
  - Garanții participare la licitație;
  - Garanții;
  - TVA de plată;
  - Dobânzi, comisioane, etc.
- b) Plăți datorii curente acumulate după data deschiderii procedurii de insolvență;
- c) Distribuiri de sume reprezentate de sumele ce urmează a se plăti creditorilor conform programului de plăți.

## VI. DISTRIBUIRILE DE SUME ȘI TRATAMENTUL CATEGORIILOR DE CREANȚE

### 6.1. Programul de plată a creanțelor

#### 6.1.1. Distribuiri către creditorii cu cauze de preferință

*Planul de reorganizare prevede o recuperare în proporție de 100% a creanțelor însoțite de cauze de preferință, astfel cum sunt ele înscrise în tabelul definitiv de creanțe al societății debitoare.*

##### 6.1.1.1. Distribuiri de sume către creditorul Banca Transilvania SA

Distribuiri de sume către creditorul Banca Transilvania SA vor fi efectuate după cum urmează:

➤ se vor efectua distribuiri de sume pe toată durata planului, din sumele obținute ca urmare a valorificării bunurilor aduse în garanția acestui creditor, în conformitate cu prevederile art. 133 alin. 5 lit. F din Legea nr. 85/2014, respectiv:

- imobilul constând în teren în suprafață de 811 mp și construcție C3 Magazie cu rampă în suprafață construită de 152,46 mp, situate Cluj-Napoca, str. Orăștiei, nr. 10, jud. Cluj, înscris în Cartea Funciară nr. 262916 Cluj-Napoca, nr. cad. 10688;
- imobilul constând în teren și construcții situate în Cluj-Napoca, str. Cantonului FN, jud. Cluj, înscrise în Cartea Funciară nr. 256422 Cluj-Napoca, nr. cad. 1256422 (nr. cad vechi 13943) ;
- imobilul constând în teren în suprafață de 13120 mp și 607 mp și construcțiile existente, situate în Cluj - Napoca, str. Orăștiei, nr. 10, jud. Cluj, înscrise în CF 318586 Cluj-Napoca, cad 318586, cad 318586-C1-C6 , CF 284613, cad 10689, top 448/2/3 și cota parte din teren înscris în CF 265061,



top 447/1/2, 448/7/1/1/2; CF 251744, top 448/2/7; CF 253145, top 448/2/7; CF 253713, top 448/6; CF 253718, top 448/2/2; CF 284530, top 448/10, Cluj-Napoca;

- imobilul constând în teren în suprafață de 740 mp și construcții, situate în Cluj, str. Deva, nr. 1-7, înscrise în CF 272726 Cluj-Napoca, top 11135/5, cad C1, top 11135/5-C1 și cota parte din CF 260111 Cluj-Napoca, top 11134/4/2.

➤ se vor efectua distribuirii de sume, *pro rata*, prin raportare la prevederile art. 140 alin. 3 din Legea nr. 85/2014, conform celor menționate în cuprinsul programului de plăți, din fondurile obținute din valorificarea bunurilor negrevate de sarcini, din cele rezultate din continuarea activității curente și din sumele reprezentând recuperări de creanțe;

➤ creditorul va putea calcula accesorii aferente creanțelor beneficiare de drepturi de preferință, în conformitate cu prevederile art. 103 alin. 1, teza a II-a din Legea nr. 85/2014, raportat la următoarele contracte perfectate cu debitoarea:

- ❖ *Contractul de credit nr. 086411/06.06.2011* (cu actele adiționale ulterioare) reprezentând credit de investiții – creanță pură și simplă care beneficiază de cauze de preferință înscrisă în tabelul definitiv în sumă de 879.210,75 lei;
- ❖ *Contractul de credit nr. 018209/01.04.2009* reprezentând linie de credit – creanță pură și simplă care beneficiază de cauze de preferință înscrisă în tabelul definitiv în sumă 926.042,66 lei de;
- ❖ *Contractul de credit nr. 184605/15.12.2005* reprezentând linie de credit – creanță pură și simplă care beneficiază de cauze de preferință înscrisă în tabelul definitiv în sumă de 5.101.113,87 lei și
- ❖ *Contractul de credit nr. 389307/29.11.2007* (cu actele adiționale ulterioare) reprezentând Plafon global de exploatare – creanță pură și simplă care beneficiază de cauze de preferință înscrisă în tabelul definitiv în sumă de 2.315.044,67 lei.

Prin prezentul plan propunerea privind calcularea accesoriilor este următoarea:

- De la data deschiderii procedurii de insolvență și până la data confirmării planului de reorganizare, se estimează că toate accesoriile aferente creanței principale vor fi în quantum total de 2.344.137,29 lei și vor fi achitate începând cu trimestrul I al anului 2 de reorganizare până în trimestrul I al anului 3, fiind defalcată pe contracte astfel:

- ❖ *Contractul de credit nr. 086411/06.06.2011* (cu actele adiționale ulterioare) reprezentând credit de investiții – suma de 251.192,09 lei;
- ❖ *Contractul de credit nr. 018209/01.04.2009* reprezentând linie de credit – suma de 265.808,22 lei;
- ❖ *Contractul de credit nr. 184605/15.12.2005* reprezentând linie de credit – suma de 1.432.410,96 lei;
- ❖ *Contractul de credit nr. 389307/29.11.2007* (cu actele adiționale ulterioare) reprezentând Plafon global de exploatare – suma 394.726,02 lei.

- De la data confirmării planului de reorganizare până la data încheierii perioadei de

reorganizare, va fi calculată doar o dobândă fixă de 2%/an aferentă capitalului (debit principal) rezultat conform *Contractului de credit nr. 086411/06.06.2011* (cu actele adiționale ulterioare), *Contractului de credit nr. 184605/15.12.2005* reprezentând linie de credit și *Contractului de credit nr. 018209/01.04.2009* reprezentând linie de credit, ce va fi achitată lunar, conform cash-flow-ului.

Menționăm faptul că aplicarea prevederilor art. 103 din Legea nr. 85/2014 s-a realizat în condițiile în care valorificarea activelor asupra cărora există constituite drepturi de preferință a fost estimată a se realiza la cel puțin valoarea de piață stabilită în conformitate cu rapoartele de evaluare realizate în cadrul procedurii de insolvență. S-a avut în vedere faptul că, în cazul contractelor mai sus menționate, creanța înscrisă în tabelul definitiv de creanțe în favoarea instituției bancare este inferioară valorii de piață atribuită activelor.

Cuantumul creanței creditorului Banca Transilvania SA înscrisă în cadrul categoriei creanțelor care beneficiază de cauze de preferință conform tabelului definitiv de creanțe modificat al Grup 4 Instalații SA va putea comporta modificări, în sensul majorării. Mai exact, parte din creanța creditorului Banca Transilvania SA înscrisă la prezenta dată în cadrul categoriei creanțelor chirografare poate să urce în cadrul categoriei creanțelor care beneficiază de cauze de preferință, dată fiind cererea de acordare a protecției corespunzătoare *pendinte* formulată de instituția bancară în cadrul dosarului nr. 288/1285/2016 al Tribunalului Specializat Cluj.

În măsura în care instanța va pronunța o hotărâre prin care creditorului îi va fi acordată protecție corespunzătoare, cuantumul creanței, determinat prin această hotărâre a instanței, față de care a fost acordată protecția urmează să beneficieze de tratamentul acordat creanțelor care beneficiază de cauze de preferință.

Pe cale de consecință, în măsura în care instanța se va pronunța în sensul celor arătate mai sus, urmează ca prezentul plan să comporte modificări în vederea identificării modalității de oferire a protecției corespunzătoare și de realizare a distribuirii de sume către creditor în conformitate cu noua configurație a sumelor deținute în cadrul categoriei creanțelor care beneficiază de cauze de preferință, respectiv în cadrul categoriei creanțelor chirografare. Raportat la eventualele sume care se vor bucura de protecția corespunzătoare acordată prin hotărârea instanței, subliniem faptul că, în măsura în care vor fi întrunite condițiile prevăzute de dispozițiile legale, se va face aplicarea prevederilor art. 103 alin. 1, teza a II-a din Legea nr. 85/2014.

#### **6.1.1.2. Distribuiri de sume propuse către creditorul BRD GSG SA**

Distribuiri de sume către creditorul garantat BRD GSG SA vor fi efectuate după cum urmează:

➤ suma de 1.625.186,69 lei reprezentând suma convenită acestui creditor ca urmare a valorificării în cadrul procedurii insolvenței a imobilului grevat de sarcini din Cluj-Napoca, str. Fabricii de Zahăr, nr. 166, cartierul Bulgaria, cu acces din str. Fabricii de Zahăr, înscris în Cartea Funciară nr. 304790, se va achita la momentul rămânerii definitive a hotărârii pronunțată în dosarul nr. 288/1285/2015/a28 aflat pe rolul Tribunalului Specializat Cluj prin care a fost soluționată contestația formulată de creditorul Gicu Gânscă Agenor împotriva procesului-verbal de licitație din

data de 25.05.2017;

➤ se vor efectua distribuirii de sume pe toată durata planului, din sumele obținute ca urmare a valorificării bunurilor aduse în garanția acestui creditor, în conformitate cu prevederile art. 133 alin. 5 lit. F din Legea nr. 85/2014;

➤ se vor efectua distribuirii de sume, *pro rata*, prin raportare la prevederile art. 140 alin. 3 din Legea nr. 85/2014, conform celor menționate în cuprinsul programului de plăți, din fondurile obținute din valorificarea bunurilor negrevate de sarcini, din cele rezultate din continuarea activității curente și din sumele reprezentând recuperări de creanțe;

➤ creditorul va putea calcula accesorii aferente creanțelor beneficiare de drepturi de preferință, în conformitate cu prevederile art. 103 alin. 1 teza a II-a din Legea nr. 85/2014. Prin prezentul plan propunerea privind calcularea accesoriilor este următoarea:

- De la data deschiderii procedurii de insolvență și până la data confirmării planului de reorganizare, se estimează că toate accesoriile aferente creanței principale vor fi în cuantum de 462.973,84 lei și vor fi achitate în trimestrul II al anului 3 de reorganizare;

- De la data confirmării planului de reorganizare până la data încheierii perioadei de reorganizare, va fi calculată doar o dobândă fixă de 2%/an aferentă capitalului (debit principal), ce va fi achitată lunar, conform cash-flow-ului.

#### **6.1.1.3. Distribuiri de sume propuse către creditorul CEC Bank SA**

Distribuiri de sume către creditorul CEC Bank SA vor fi efectuate după cum urmează:

➤ se vor efectua distribuirii de sume pe toată durata planului, din sumele obținute ca urmare a valorificării bunurilor aduse în garanția acestui creditor, în conformitate cu prevederile art. 133 alin. 5 lit. F din Legea nr. 85/2014.

➤ se vor efectua distribuirii de sume, *pro rata*, prin raportare la prevederile art. 140 alin. 3 din Legea nr. 85/2014, conform celor menționate în cuprinsul programului de plăți, din fondurile obținute din valorificarea bunurilor negrevate de sarcini, din cele rezultate din continuarea activității curente și din sumele reprezentând recuperări de creanțe;

➤ creditorul va putea calcula accesorii aferente creanțelor beneficiare de drepturi de preferință, în conformitate cu prevederile art. 103 alin. 1, teza a II-a din Legea nr. 85/2014. Prin prezentul plan propunerea privind calcularea accesoriilor este următoarea:

- De la data deschiderii procedurii de insolvență și până la data confirmării planului de reorganizare, se estimează că toate accesoriile aferente creanței principale vor fi în cuantum de 1.772.633,73 lei și vor fi achitate în trimestrul I al anului 2 de reorganizare;

- De la data confirmării planului de reorganizare până la data încheierii perioadei de reorganizare, va fi calculată doar o dobândă fixă de 2%/an aferentă capitalului (debit principal), ce va fi achitată lunar, conform cash-flow-ului.

#### **6.1.1.4. Distribuiri de sume propuse către creditorii Măstăcăneanu Viorel și Măstăcăneanu Lenuța**

Pentru acești doi creditori distribuiri vor avea loc pe perioada planului de reorganizare, după cum urmează:

- se vor efectua distribuiri de sume pe toată durata planului, din sumele obținute ca urmare a valorificării bunurilor aduse în garanția acestui creditor, în conformitate cu prevederile art. 133 alin. 5 lit. F din Legea nr. 85/2014.
- se vor efectua distribuiri de sume, *pro rata*, prin raportare la prevederile art. 140 alin. 3 din Legea nr. 85/2014, conform celor menționate în cuprinsul programului de plăți, din fondurile obținute din valorificarea bunurilor negrevate de sarcini, din cele rezultate din continuarea activității curente și din sumele reprezentând recuperări de creanțe;
- creditorul va putea calcula accesorii aferente creanțelor beneficiare de drepturi de preferință, în conformitate cu prevederile art. 103 alin. 1, teza a II-a din Legea nr. 85/2014.

#### **6.1.1.5. Distribuiri de sume propuse către creditorii BT Leasing Transilvania IFN SA și Bugnar Vasile**

Pentru acești creditori urmează a se efectua distribuiri de sume, *pro rata*, prin raportare la prevederile art. 140 alin. 3 din Legea nr. 85/2014, conform celor menționate în cuprinsul programului de plăți, din fondurile obținute din valorificarea bunurilor negrevate de sarcini, din cele rezultate din continuarea activității curente și din sumele reprezentând recuperări de creanțe.

#### **6.1.2. Distribuiri către creditorii salariați**

*Planul de reorganizare prevede o recuperare în proporție de 100% a creanțelor salariale, astfel cum sunt ele înscrise în tabelul definitiv de creanțe al societății debitoare.*

Distribuiri de sume către creditorii salariați vor fi efectuate pe parcursul celor 3 ani de derulare a planului de reorganizare, conform celor menționate în cuprinsul programului de plăți.

Distribuiri de sume vor fi realizate *pro rata*, potrivit prevederilor art. 140 alin. 3 din Legea nr. 85/2014, din fondurile obținute din valorificarea bunurilor negrevate de sarcini, din cele rezultate din continuarea activității curente și din sumele reprezentând recuperări de creanțe.

#### **6.1.3. Distribuiri către creditorii bugetari**

*Planul de reorganizare prevede o recuperare în proporție de 100% a creanțelor bugetare, astfel cum sunt ele înscrise în tabelul definitiv de creanțe al societății debitoare.*

Distribuiri de sume către creditorii bugetari vor fi efectuate pe parcursul celor 3 ani de derulare a planului de reorganizare, conform celor menționate în cuprinsul programului de plăți.

Distribuiri de sume vor fi realizate *pro rata*, potrivit prevederilor art. 140 alin. 3 din Legea nr. 85/2014, din fondurile obținute din valorificarea bunurilor negrevate de sarcini, din cele rezultate

din continuarea activității curente și din sumele reprezentând recuperări de creanțe.

#### **6.1.4. Distribuiri către creditorii indispensabili**

*Planul de reorganizare prevede o recuperare în proporție de 75% a creanțelor creditorilor indispensabili, astfel cum sunt ele înscrise în tabelul definitiv de creanțe al societății debitoare.*

Distribuirile de sume către creditorii indispensabili vor fi efectuate pe parcursul celor 3 ani de derulare a planului de reorganizare, conform celor menționate în cuprinsul programului de plăți.

Distribuirile de sume vor fi realizate *pro rata*, potrivit prevederilor art. 140 alin. 3 din Legea nr. 85/2014, din fondurile obținute din valorificarea bunurilor negrevate de sarcini, din cele rezultate din continuarea activității curente și din sumele reprezentând recuperări de creanțe.

#### **6.1.5. Distribuiri către creditorii chirografari**

*Planul de reorganizare prevede o recuperare în proporție de 41% a creanțelor chirografare, astfel cum sunt ele înscrise în tabelul definitiv de creanțe al societății debitoare.*

Distribuirile de sume către creditorii chirografari vor fi efectuate pe parcursul celor 3 ani de derulare a planului de reorganizare, conform celor menționate în cuprinsul programului de plăți.

Distribuirile de sume vor fi realizate *pro rata*, potrivit prevederilor art. 140 alin. 3 din Legea nr. 85/2014, din fondurile obținute din valorificarea bunurilor negrevate de sarcini, din cele rezultate din continuarea activității curente și din sumele reprezentând recuperări de creanțe.

#### **6.1.6. Distribuiri către creditorii titulari ai unor creanțe sub condiție suspensivă**

În măsura în care pe durata planului de reorganizare se va îndeplini condiția suspensivă care afectează creanțele creditorilor înscrși la masa credală sub condiție suspensivă, urmând ca aceste creanțe să devină creanțe pure și simple, se vor realiza distribuiri către acești creditori conform procentului stabilit pentru categoria din care fac parte, cu aplicarea corespunzătoare a mențiunilor făcute mai sus, la pct. 6.1.1, 6.1.4, 6.1.5.

✓ În măsura în care, pe baza rezultatelor economico-financiare ale societății debitoare, se va concluziona asupra faptului că aceasta este în imposibilitate de a achita toate creanțele propuse spre achitare prin programul de plăți precum și a acelor creanțe afectate la acest moment de condiție suspensivă, în cazul cărora condiția suspensivă va fi îndeplinită în cursul reorganizării, societatea debitoare va putea opta, în funcție de situația concretă, pentru:

1) Propunerea de modificare/prelungire a planului de reorganizare, în condițiile art. 139 alin. 5 din Legea nr. 85/2014, prin care se vor propune modalitățile efective de achitare a creanțelor;

2) Finanțarea societății prin accesarea unui credit de către societatea debitoare sau prin alte modalități, dacă, în urma distribuirii sumelor de bani realizate în cadrul procedurii nu se va reuși, până în ultimul trimestru de plan, acoperirea tuturor creanțelor propuse spre achitare prin plan.

## 6.2. Tratamentul categoriilor de creanțe

### 6.2.1. Situația categoriilor de creanțe care votează planul

În conformitate cu art. 138 alin. 3 din Legea nr. 85/2014, categoriile de creanțe care votează planul sunt următoarele:

- creanțe care beneficiază de cauze de preferință (art. 138, alin. 3, lit. a);
- creanțe salariale (art. 138 alin. 3 lit. b);
- creanțe bugetare (art. 138 alin. 3 lit. c);
- creanțe ale creditorilor indispensabili (art.138 alin.3 lit. d)
- creanțe chirografare (art. 138, alin. 3, lit. e) – toți ceilalți creditori înscriși în tabelul creanțelor.

Din categoria creditorilor indispensabili care votează planul fac parte următorii creditori: *Est Ran Construct SRL, Inter Invest Grup SRL și New R Consulting SRL.*

Tot din categoria creditorilor indispensabili face parte și creditorul Eng Free SRL care este înscris la masa credală sub condiție suspensivă, fapt pentru care nu poate vota cu privire la planul de reorganizare, raportat la prevederile art. 102 alin. 5 din Legea nr. 85/2014.

### 6.2.2. Categoriile de creanță nedefavorizate

În cadrul prezentului plan de reorganizare nu va fi constituită nicio categorie nedefavorizată de creanțe, date fiind mențiunile de la punctul 6.2.3. de mai jos.

### 6.2.3. Categoriile de creanțe defavorizate prin plan

Potrivit art. 5 pct. 16 din Legea nr. 85/2014 „categoria de creanțe defavorizate” este considerată a fi categoria de creanțe pentru care planul de reorganizare prevede cel puțin una dintre modificările următoare pentru creanțele categoriei respective:

- a) o reducere a cuantumului creanței și/sau a accesoriilor acesteia la care creditorul este îndreptățit potrivit prezentei legi;
- b) o reducere a garanțiilor ori reeșalonarea plăților în defavoarea creditorului, fără acordul expres al acestuia.

Potrivit art. 139 alin. 1 lit. E din Legea nr. 85/2014, vor fi considerate creanțe nedefavorizate și vor fi considerate că au acceptat planul creanțele ce se vor achita integral în termen de 30 de zile de la confirmarea planului ori în conformitate cu contractele de credit sau leasing din care rezultă.

Având în vedere că prin cuprinsul planului:

- (i) creanțele beneficiare de cauze de preferință, creanțele salariale și creanțele bugetare se propun a fi achitate în proporție de 100%, însă în mod eșalonat, pe parcursul celor 3 ani de plan, ceea ce înseamnă depășirea termenului de 30 de zile de la confirmarea planului,
- (ii) se propune reducerea cuantumului creanțelor creditorilor indispensabili la 75% și a celor chirografare la 41% ,

rezultă că toate cele 5 categorii de creanțe care votează planul sunt creanțe defavorizate.

Potrivit art. 139 alin. 1 lit.. D) din Legea nr. 85/2014: „fiecare categorie defavorizată de creanțe care a respins planul va fi supusă unui tratament corect și echitabil prin plan;” iar

Art. 139 alin. 2 din Legea nr. 85/2014 prevede condițiile care trebuie îndeplinite pentru existența tratamentului corect și echitabil:

„Tratament corect și echitabil există atunci când sunt îndeplinite cumulativ următoarele condiții:

a) niciuna dintre categoriile care resping planul și nicio creanță care respinge planul nu primesc mai puțin decât ar fi primit în cazul falimentului;

b) nicio categorie sau nicio creanță aparținând unei categorii nu primește mai mult decât valoarea totală a creanței sale;

c) în cazul în care o categorie defavorizată respinge planul, nicio categorie de creanțe cu rang inferior categoriei defavorizate neacceptante, astfel cum rezultă din ierarhia prevăzută la art. 138 alin. (3), nu primește mai mult decât ar primi în cazul falimentului;

d) planul prevede același tratament pentru fiecare creanță în cadrul unei categorii distincte, cu excepția rangului diferit al celor beneficiare ale unor cauze de preferință, precum și în cazul în care deținătorul unei creanțe consimte la un tratament mai puțin favorabil pentru creanța sa.

Tratamentul corect și echitabil aplicat creanțelor defavorizate prin plan se apreciază în funcție de următoarele elemente de referință:

- tabelul definitiv de creanțe,
- programul de plăți,
- rapoartele de evaluare întocmite în cadrul procedurii.

Pentru calificarea tratamentului corect și echitabil aplicat creanțelor defavorizate, a fost efectuată o estimare a sumelor distribuite în caz de faliment creditorilor prezentată la capitolul 7.

Prin raportare la simularea distribuirilor de sume care s-ar realiza în caz de faliment pentru aceste categorii de creanțe defavorizate, arătăm următoarele:

➤ niciuna dintre categoriile votante/nicio creanță, chiar dacă ar respinge planul, nu ar primi mai puțin decât ar fi primit în cazul falimentului;

➤ nicio categorie/nicio creanță aparținând unei categorii nu va primi mai mult decât valoarea totală a creanței sale;

➤ planul prevede același tratament pentru fiecare creanță în cadrul unei categorii distincte, cu excepția rangului diferit al celor beneficiare a unor cauze de preferință și a cazului în care deținătorul unei anumite creanțe a consimțit expres la un tratament mai puțin favorabil pentru creanța sa.

Cu privire la condiția prevăzută de art. 139 alin. 2 lit. c din Legea nr. 85/2014, arătăm că aceasta va putea fi analizată doar după examinarea votului asupra planului de reorganizare.

### **6.3. Modalitatea de plată a creanțelor curente**

În conformitate cu dispozițiile art. 133 alin. 4 lit. e din Legea nr. 85/2014, planul de reorganizare va menționa *“modalitatea de achitare a creanțelor curente”*.

În vederea respectării dispozițiilor art. 140 alin. 3 din lege, creanțele curente urmează a fi achitate prioritar față de creanțele înscrise în tabelul definitiv de creanțe și previzionate a se achita conform programului de plăți, din sumele provenite din activitatea curentă, din recuperări de creanțe și din sumele obținute ca urmare a valorificării bunurilor libere de sarcini, propuse prin cuprinsul planului, în primul an de executare a planului.

Prin excepție, creanța creditorului *Kaufland* în cuantum de *200.000 lei* a fost prevăzută la plată în ultimul trimestru de plan, având în vedere că aceasta poate comporta modificări, raportat la litigiul pe care societatea debitoare l-a inițiat în contradictoriu cu această societate, litigiu ce face obiectul Dosarului nr. 27922/3/2017 înregistrat pe rolul Tribunalului București. Obiectul dosarului precizat vizează constatarea faptului că rezoluțiunea Antecontractului de vânzare-cumpărare autentificat sub nr. 2224/01.10.2013 de către BNP Monica Pop și Asociații, încheiat între Grup 4 Instalații SA și Kaufland nu a operat de drept, nefiind îndeplinite condițiile legale și contractuale în acest sens. Acest aspect prezintă relevanță prin prisma existenței însăși a creanței de 200.000 lei cu privire la care s-a apreciat că s-a născut ca urmare a transmiterii notificării de rezoluțiune a Antecontractului menționat mai sus, cu titlu de clauză penală.

Situația datoriilor curente născute în perioada de observație, până la momentul întocmirii planului este prezentată în cuprinsul secțiunii 3.3.3 – Capitolul 3.

Plățile acestor creanțe vor fi asigurate din sumele obținute ca urmare a valorificării bunurilor libere de sarcini și din veniturile generate de activitatea curentă a societății.

Datoriile societății care se vor naște ulterior, vor fi achitate în conformitate cu prevederile art. 102 alin. 6 din Legea nr.85/2014, cu respectarea dispozițiilor art. 140 alin. 3 din Legea nr. 85/2014.

## **VII. SIMULAREA DISTRIBUIRILOR CARE AR FI REALIZATE ÎN CAZ DE FALIMENT ȘI AVANTAJELE REORGANIZĂRII**

### **7.1. Simularea distribuirilor de sume în caz de faliment**

Cu titlu preliminar arătăm că pentru simularea distribuirilor de sume în caz de faliment au fost avute în vedere inclusiv creanțele înscrise sub condiție suspensivă la masa credală, dat fiind faptul că cea mai mare parte a acestor creanțe reprezintă scrisori de garanție bancară sau garanții de bună execuție care ar naște, în caz de faliment, creanțe certe, lichide și exigibile având în vedere că societatea debitoare va fi în imposibilitate de a-și continua activitatea curentă și de a-și îndeplini obligațiile asumate prin cuprinsul contractelor de lucrări încheiate.



Acest fapt va fi în măsură să genereze îndeplinirea condiției suspensive sub care aceste creanțe au fost înscrise la masa credală.

EXPLICAȚIE	Tabel definitiv	Distribuiți faliment	Grad de acoperire
<b>Cheltuieli de procedură în medie 12% (bunuri grevate) 10% (bunuri negrevate)</b>			
<b>Datorii din perioada de observație</b>		<b>3.432.082,21</b>	
<i>Creditori cu cauze de preferință</i>			
Banca Transilvania SA	9.221.411,95	7.680.839,54	83,29%
BRD Groupe Societe Generale SA	4.780.454,98	4.780.454,98	100,00%
CEC Bank SA - Sucursala Cluj Napoca	19.362.133,33	15.981.107,49	82,53%
BT Leasing Transilvania IFN SA	6.862,24	6.862,24	100,00%
Bugnar Vasile	291.000,00	239.571,68	82,32%
Măstăcăneanu Lenuța	38.868,61	23.884,89	61,45%
Măstăcăneanu Viorel	740.061,39	454.722,49	61,45%
<i>Creditori salariali</i>	271.455,69	271.455,69	100,00%
<i>Creditori bugetari</i>	4.460.766,97	4.460.766,97	100,00%
<i>Creditori chirografari - art. 161 pct. 8</i>	18.507.517,29	8.275.271,70	32,00%
<i>Creditori chirografari - art. 161 pct. 9</i>	822.211,66	0,00	0,00%
<i>Creditori chirografari - art. 161 pct. 10</i>	11.833.599,99	0,00	0,00%
<b>TOTAL</b>	<b>70.336.344,10</b>	<b>42.174.937,67</b>	<b>59,96%</b>

Raportat la valorile de vânzare forțată a bunurilor stabilite în conformitate cu rapoartele evaluare realizate în cadrul procedurii (100%), simularea de faliment prezentată mai sus relevă următoarele:

- din prețul obținut din vânzarea bunurilor, se impută un procent calculat ca medie de 12 % reprezentând cheltuieli de procedură care ar fi generate în caz de faliment aferente bunurilor grevate de sarcini și un procent calculat ca medie de 10 % reprezentând cheltuieli de procedură aferente bunurilor libere de sarcini (cotizație UNPIR 2%, asigurări, onorariu lichidator judiciar, publicitate, cheltuieli de conservare, utilități, pază, taxe poștale, taxe cadastrale, comisioane bancare, cheltuieli cu arhivarea și depozitarea documentelor etc);
- pentru categoria creanțelor cu cauze de preferință, pentru fiecare creditor în parte, cheltuielile de procedură au fost calculate proporțional, prin raportare la procentul pe care bunurile asupra cărora creditorul în cauză deține garanții îl reprezintă din valoarea totală a bunurilor din patrimoniul societății debitoare, respectiv *pro rata*, în conformitate cu prevederile art. 159 alin. 1 pct. 1 din Legea nr. 85/2014,
- după deducerea cheltuielilor de procedură, se achită cu prioritate datoriile născute în perioada de observație;
- pentru simularea de mai sus, creanțele creditorilor garantați care nu au fost acoperite ca urmare a valorificării bunurilor asupra cărora aceștia au constituit garanții, au fost trecute în categoria creanțelor chirografare,
- în categoria creanțelor care beneficiază de cauze de preferință, doar creditorii BRD Groupe Societe Generale SA și BT Leasing Transilvania IFN SA și-ar acoperi creanța în integralitate în caz

de faliment, ceilalți creditori trecând pentru diferența de creanță neacoperită prin valorificarea asupra căroră au avut constituite garanții, în categoria creanțelor chirografare;

- Categoria creanțelor salariale s-ar acoperi în integralitate în caz de faliment,
- Categoria creanțelor bugetare s-ar acoperi în integralitate în caz de faliment,
- Categoria creanțelor chirografare s-ar acoperi în proporție de 32% în caz de faliment.

## **7.2. Comparație între sumele care ar putea fi primite de creditori în caz de faliment și sumele ce vor fi primite în reorganizare**

Raportat la mențiunile făcute la punctul anterior (7.1.), concluzionăm în sensul în care gradul de acoperire al creanțelor creditorilor în caz de reorganizare este mai ridicat decât în ipoteza falimentului.

Pentru a concluziona în acest sens au fost avute în vedere concluziile rapoartelor de evaluare întocmite în cadrul procedurii de insolvență, în scopul stabilirii cu exactitate a valorilor bunurilor din patrimoniul societății debitoare și pentru a face, astfel, posibilă reflectarea unei imagini fidele a gradului de îndeplinire a creditorilor în procedura de reorganizare, respectiv faliment.

Prin rapoartele de evaluare întocmite în cadrul procedurii s-a stabilit atât valoarea de piață a bunurilor care a fost avută în vedere pentru ipoteza reorganizării, cât și valoarea de vânzare forțată, care constituie reper în cazul procedurii de faliment, date fiind condițiile speciale în care are loc vânzarea activelor societății debitoare în faliment.

Conform programului de plăți quantumul total al sumelor care ar urma să fie plătite creditorilor în caz de reorganizare, este de **44.970.027,20 lei**.

Valoarea estimată a fi distribuită creditorilor în caz de faliment este de **42.174.937,67 lei**.

Din suma maximă care ar putea fi obținută în caz de faliment din vânzarea bunurilor la prețul reprezentând 100% din valoarea de evaluare (vânzare forțată), se impută cu prioritate cheltuielile de procedură care au fost estimate la un procent mediu de 12% pentru bunurile grevate de cauze de preferință, respectiv un procent mediu de 10 % cheltuieli de procedură care se impută din restul bunurilor libere de sarcini. Categoria cheltuielilor de procedură cuprind următoarele: contribuție UNPIR de 2%, onorariul lichidatorului judiciar fix și procentual, cheltuieli de conservare a bunurilor – pază, utilități, asigurări, impozite, cheltuieli de publicitate, cheltuieli de arhivare și depozitare a documentelor, taxe poștale, taxe cadastrale, comisioane bancare, etc.

Cheltuielile de procedură au fost estimate pentru o durată de 3 ani de zile, apreciată ca durată medie pentru derularea unei proceduri de faliment pentru o societate de anvergură societății debitoare.

La momentul actual, creanțele născute în perioada de observație sunt în cuantum de **3.432.082,21 lei**, acestea urmând să se achite, potrivit art. 161, pct. 4 din Legea nr. 85/2014 anterior efectuării oricăror distribuiți de sume pentru stingerea de creanțe anterioare deschiderii

procedurii (sub rezerva formulării de declarații de creanță în acest sens).

Pe cale de consecință, în faliment distribuirile de sume s-ar efectua după cum urmează:

- creanțe cu cauze de preferință – acoperire în proporție de 84,68 %
- creanțe salariale potrivit art. 161, pct. 2 – acoperire în proporție de 100 %
- creanțe născute în perioada de observație potrivit art. 161, pct. 4 – acoperire în proporție de 100 %
- creanțe bugetare potrivit art. 161, pct. 5 – acoperire în proporție de 100 %
- creanțe chirografare potrivit art. 161, pct. 8 – acoperire în proporție de 32%
- creanțe chirografare potrivit art. 161, pct. 9 – acoperire în proporție de 0 %
- creanțe chirografare potrivit art. 161, pct. 10, lit. a) – acoperire în proporție de 0%.

### **7.3. Avantajele reorganizării**

#### **7.3.1. Avantaje generale față de procedura falimentului**

Procedura de reorganizare apare ca o modalitate de acoperire a pasivului Grup 4 Instalații SA de preferat falimentului în primul rând din perspectiva procentului de acoperire al creanțelor deținute împotriva debitoarei. Astfel, raportat la valoarea activelor care ar constitui obiect al valorificării în cadrul procedurii de faliment, s-ar ajunge la situația în care s-ar achita doar parțial creanțele creditorilor cu cauze de preferință și a celor chirografari.

Spre deosebire de faliment, reorganizarea permite continuarea activității debitoarei, cu consecința obținerii de fonduri din activitatea desfășurată, creându-se astfel bazele pentru ca din profitul obținut să se acopere în integralitate *creanțele cu cauze de preferință, salariale și bugetare și parțial creanțele chirografare.*

O societate în stare de funcționare are șanse mai mari de a produce resursele necesare acoperirii pasivului, fiind mai profitabilă pentru creditorii, prin comparație cu procedura falimentului.

Desfășurarea unei activități profitabile are consecințe favorabile inclusiv în plan social, prin menținerea în cazul Grup 4 Instalații SA a unui număr de 104 angajați și posibilitatea creării de noi locuri de muncă. Procedura falimentului nu permite acest lucru, fiind orientată strict asupra lichidării bunurilor din patrimoniul debitoarei.

Dacă procedura de faliment exclude orice interes al debitorului de menținere a societății în viața comercială, cea a reorganizării permite concilierea intereselor creditorilor care urmăresc acoperirea într-o cât mai mare măsură a creanțelor sale, cu interesele debitorului de relansare a activității, și astfel de salvare a societății supusă procedurii insolvenței. În cadrul reorganizării se satisfac astfel două interese, acoperirea într-o proporție cât mai mare a pasivului și continuarea activității economice, care conduc la crearea unui scop comun, primul deziderat reprezentând consecința punerii în practică al celui de-al doilea.

#### **7.3.2. Avantaje pentru creditorii care dețin cauze de preferință**

Pentru creditorii cu cauze de preferință procentul de acoperire a creanțelor propus prin planul de

reorganizare este de 100 % din sumele prevăzute în tabelul definitiv.

În ipoteza deschiderii față de societatea debitoare a procedurii de faliment, satisfacerea creanțelor în proporție de 100% ar fi doar pentru creditorii BRD Groupe Societe Generale SA și BT Leasing Transilvania IFN SA, raportat la valoarea de vânzare forțată a bunurilor stabilită în cadrul procedurii. Prin urmare, avantajul acestei categorii de creanțe este evident în cazul procedurii reorganizării.

Relansarea activității debitoarei oferă perspective favorabile pentru această categorie de creditori, întrucât prin prezentul plan se oferă posibilitatea completării profitului obținut din continuarea activității economice a debitoarei cu valoarea activelor asupra cărora sunt constituite garanții și care sunt destinate acoperirii exclusive a creanțelor garantate.

### **7.3.3. Avantaje pentru creditorii salariați și bugetari**

Procentul de acoperire al creanțelor acestor categorii de creditori, propus prin prezentul plan de reorganizare este de 100 %.

Continuarea activității economice a societății debitoare înseamnă menținerea unui important contribuabil, care achitând impozite și taxe aferente activității curente desfășurate de debitoare întregeste resursele financiare publice. Totodată, prin menținerea societății în viața economică, salariații societății au avantajul păstrării locului de muncă.

Chiar dacă procedura de faliment ar permite, cel puțin teoretic, acoperirea acestor categorii de creanțe în integralitate, procedura reorganizării prezintă avantaje prin prisma menținerii societății în viața economică.

### **7.3.4. Avantaje pentru creditorii chirografari**

Categoria creditorilor chirografari beneficiază de un grad de acoperire al creanțelor în ipoteza reorganizării mai ridicat decât în ipoteza falimentului având în vedere că aceștia beneficiază, conform planului de reorganizare, de distribuiri de sume în procent de 41% din creanțele înscrise la masa credală.

Mai mult, experiența îndelungată a Grup 4 Instalații SA în domeniul lucrărilor de natura construcțiilor și instalațiilor a dus la crearea unui portofoliu important de furnizori și clienți. Continuarea activității curente a societății debitoare implică în mod nemijlocit și menținerea relațiilor cu furnizorii, unii dintre ei având și calitatea de creditori chirografari.

Avantajele pentru creditorii indispensabili în perioada reorganizării sunt însă evidente față de ipoteza falimentului având în vedere că aceștia beneficiază, conform planului de reorganizare, de distribuiri de sume în procent de 75% din creanțele înscrise la masa credală.

## VIII. DISPOZIȚII FINALE

### 8.1. Controlul aplicării planului

Perioada de reorganizare este reglementată în cuprinsul articolelor 141-144 din Legea nr. 85/2014.

În urma confirmării planului de reorganizare, conducerea activității debitorului revine administratorului special.

#### *A. Controlul administratorului judiciar*

Un prim nivel de control al modului de executare a planului este asigurat de către administratorul judiciar, în baza atribuțiilor sale de supraveghere, potrivit art. 5 pct. 66 din Legea nr. 85/2014. Acesta va supraveghea modul de derulare a activității societății debitoare pe toată durata planului și modul în care sunt aduse la îndeplinire previziunile din plan.

În temeiul art. 144 din Legea nr. 85/2014 administratorul judiciar va prezenta Comitetului creditorilor, trimestrial, rapoarte prin cuprinsul cărora va analiza situația financiară a societății și gradul de realizare a previziunilor făcute prin cuprinsul planului de reorganizare și va prezenta situația cheltuielilor efectuate pentru bunul mers al activității.

#### *B. Controlul creditorilor*

Rapoartele asupra situației financiare a averii debitoarei sunt aprobate de către Comitetul creditorilor care va putea convoca adunarea creditorilor în scopul prezentării măsurilor luate de către debitoare și/sau de către administratorul judiciar, a efectelor acestora, având totodată prerogativa de a propune alte măsuri pentru buna derulare a procedurii de reorganizare. Se realizează astfel cel de-al doilea nivel al controlului modului de executare a planului.

Creditorii au posibilitatea de a formula o cerere de intrare în faliment în cazul în care debitorul nu se conformează planului sau desfășurarea activității sale aduce pierderi sau se acumulează noi datorii către creditorii din procedură, potrivit art. 143 din Legea nr. 85/2014.

#### *C. Controlul judecătorului sindic*

Judecătorul sindic este investit de lege cu controlul legalității desfășurării procedurii de reorganizare, fiind în competența acestuia să soluționeze cererile administratorului judiciar, ale creditorilor sau ale administratorului special în legătură cu modul de derulare a executării planului de reorganizare. În această manieră se realizează cel de-al treilea nivel de control privind modul de executare a planului.

### 8.2. Remunerația administratorului judiciar

Prin cuprinsul prezentului plan de reorganizare cuantumului remunerației avută în vedere în favoarea administratorului judiciar pentru perioada de reorganizare este următorul:

- Un onorariu fix lunar în sumă de 13.000 ron + TVA/lună.
- Un onorariu procentual de 3% + TVA din sumele de distribuit pe perioada de reorganizare.

- Un onorariu fix lunar în sumă de 13.000 ron + TVA/lună.
- Un onorariu procentual de 3% + TVA din sumele de distribuit pe perioada de reorganizare.

De asemenea menționăm faptul că prin planul de reorganizare este prevăzută și plata retribuiției variabile a administratorului judiciar aferentă perioadei de observație în cuantum de 60.167,13 lei, rezultată în urma tranzacției privind vânzarea imobilului situat în Cluj-Napoca, str. Fabricii de Zahăr, nr. 166, jud. Cluj. Plata retribuiției anterior menționată se va realiza ulterior soluționării definitive a contestației ce face obiectul dosarului nr. 288/1285/2016/a28 de pe rolul Tribunalului Specializat Cluj.

### 8.3. Închiderea procedurii și descărcarea de obligații

Prezentul plan de reorganizare va fi considerat realizat la momentul la care vor fi îndeplinite toate obligațiile de plată asumate prin plan, inclusiv cele referitoare la plata creanțelor curente scadente. După realizarea planului, se va putea solicita închiderea procedurii, în temeiul art. 175 alin. 1 din Legea nr. 85/2014, societatea debitoare fiind descărcată de orice fel de răspundere, în sensul art. 133 alin. 4 lit. c din lege.

**GRUP 4 INSTALATII S.A.,**

**prin administrator special**




**Administrator judiciar,**

**SOLVENDI SPRL**



**Musat&Asociații – Restructuring\Insolvency SPRL**



**ANEXE**

**ANEXA 1 – Situația fluxului Financiar**

**ANEXA 2 – Programul de plăți**

**ANEXA 3 – Lista bunuri mobile propuse spre valorificare**

**ANEXA 4 – Lista stocuri propuse spre valorificare**


**ANEXA 5 – Hotărâre AGA privind propunerea Planului de Reorganizare**

**ANEXA 6 – Declarație Administrator Special**


FLUXUL FINANCIAR AFERENT PERIOADEI ANUL 1					
Nr. crt.		TR I	TR II	TR III	TR IV
1	Sold initial de numerar *	3,111,726.82	12,551.20	828,719.18	1,144,607.28
2	<b>Incasari activitate curenta</b>	<b>6,641,673.39</b>	<b>7,118,921.23</b>	<b>4,585,043.55</b>	<b>4,668,387.53</b>
3	Incasari din productia de baza	5,494,919.58	6,001,347.36	3,539,886.71	3,608,680.90
4	Incasari din chirii	470,197.56	438,685.17	357,000.00	357,000.00
5	Incasari garantii si litigii	324,775.51	159,999.49	40,556.84	56,956.44
6	Alte incasari ( refacturari, prestari servicii, etc.)	194,250.74	211,359.22	190,400.00	195,742.19
7	Dobanzi + sconturi	7,530.00	7,530.00	7,200.00	0.00
8	Deblocari garantii participare la licitatii	150,000.00	300,000.00	450,000.00	450,000.00
9	<b>Total incasari</b>	<b>9,753,400.21</b>	<b>7,131,472.44</b>	<b>5,413,762.72</b>	<b>5,812,994.81</b>
10	<b>Plati activitate curenta</b>	<b>7,662,760.65</b>	<b>6,137,855.46</b>	<b>4,857,922.83</b>	<b>4,867,932.27</b>
11	Subcontractori ,Prestatori Servicii, deplasari	2,546,348.10	1,850,440.43	2,167,942.22	2,223,964.88
12	Furnizori de materiale	2,107,335.68	2,107,335.68	987,112.14	1,061,193.21
13	Cheltuieli Salarii Personal productiv	550,403.47	371,488.45	331,398.95	349,398.95
14	Cheltuieli salarii TESA	398,202.76	317,892.63	292,027.09	304,027.09
15	Cheltuieli Utilitati, Paza	148,750.00	148,750.00	220,150.00	202,300.00
16	Onerariu fix administrator judiciar	46,410.00	46,410.00	46,410.00	46,410.00
17	Remedieri lucrari aflate in garantie	590,601.12	538,153.25	114,917.78	103,120.22
18	Garantii participare la licitatii	300,000.00	320,000.00	269,917.01	400,000.00
19	Asigurari, impozite locale	333,227.00	15,000.00	265,093.00	5,000.00
20	TVA de plata	641,482.53	422,385.02	162,954.64	172,517.91
21	Rambursarea datoriilor	165,919.77	429,364.58	83,427.00	81,150.00
22	Dobanzi ,Comisioane ,etc .	120,951.00	379,245.00	83,427.00	81,150.00
23	Plati garantii	44,968.77	50,119.58	0.00	0.00
24	<b>Total Plati activitate curenta</b>	<b>7,828,680.43</b>	<b>6,567,220.03</b>	<b>4,941,349.83</b>	<b>4,949,082.27</b>
25	Fluxul net de numerar (+/-) activitate curenta	-1,187,007.04	551,701.20	-356,306.28	-280,694.74
26	Sold final de numerar activitate curenta	1,924,719.79	564,252.40	472,412.89	863,912.54
27	<b>incasari totale din valorificari bunuri, litigii si debitori</b>	<b>0.00</b>	<b>7,342,979.63</b>	<b>2,598,674.72</b>	<b>0.00</b>
28	incasari din vanzari de active-Imobile	0.00	6,881,287.00	1,445,341.00	0.00
29	incasari din vanzari bunuri mobile	0.00	461,692.63	1,153,333.72	0.00
30	<b>Rambursarea datoriilor si plata creditorilor de la masa credala</b>	<b>1,912,168.58</b>	<b>7,078,512.86</b>	<b>1,926,480.33</b>	<b>222,533.61</b>
31	Datorii generate dupa insolventa	0.00	915,431.95	200,000.00	0.00
32	Rambursari BRD	1,625,186.69	0.00	0.00	0.00
33	Rambursari BT	0.00	1,284,150.99	1,365,867.30	0.00
34	Rambursari CEC	0.00	4,252,563.00	0.00	0.00
35	Colizatie UNPIR procent 2%	0.00	145,385.28	48,290.58	0.00
36	Onerariu variabil administrator judiciar	60,167.13	256,954.12	91,048.71	0.00
37	Plati CEC pentru Entech	226,814.76	224,027.52	221,273.74	222,533.61
38	Plati creditorilor de la masa credala-salariali	0.00	0.00	0.00	0.00
39	Plati creditorilor de la masa credala-Buget	0.00	0.00	0.00	0.00
40	Plata creditorilor garantati (Măstăcăneanu, Bugnar, BT Leasing)	0.00	0.00	0.00	0.00
41	Plata creditorilor chirografari	0.00	0.00	0.00	0.00
42	Fluxul net de numerar (+/-)	-1,912,168.58	264,466.77	672,194.39	-222,533.61
43	Sold final de numerar pe societate	12,551.20	828,719.18	1,144,607.28	641,378.93

GRUP 4 INSTALATII S.A.,  
prin administrator special

Administrator judiciar  
SOLVENDI SPRL



Musat&Asociatii - Restructuring/Insolvency SPRL






FLUXUL FINANCIAR AFERENT PERIOADEI ANUL 2					
Nr. crt.		TR I	TR II	TR III	TR IV
1	Sold initial de numerar *	641,378.93	7,386,289.47	3,222,627.79	1,298,593.87
2	<b>Incasari activitate curenta</b>	<b>4,579,077.86</b>	<b>3,994,584.08</b>	<b>3,150,029.58</b>	<b>3,306,230.57</b>
3	Incasari din productie de baza	4,124,355.57	3,013,688.90	3,132,688.90	3,291,355.57
4	Incasari din chirii	357,000.00	357,000.00	8,925.00	8,925.00
5	Incasari garantii si litigii	31,082.29	557,255.19	2,465.68	0.00
6	Alte incasari ( refacturari, prestari servicii, etc.)	66,640.00	66,640.00	5,950.00	5,950.00
7	Dobanzi + sconturi	0.00	0.00	0.00	0.00
8	Incasari din debite, litigii diverse	0.00	0.00	0.00	0.00
9	<b>Total incasari</b>	<b>5,220,456.79</b>	<b>11,380,873.56</b>	<b>6,372,657.37</b>	<b>4,604,824.44</b>
10	<b>Plati activitate curenta</b>	<b>4,237,023.79</b>	<b>3,534,325.88</b>	<b>3,650,218.80</b>	<b>3,865,015.13</b>
11	Subcontractori ,Prestatori Servicii, Deplasari	1,723,964.88	1,390,964.88	987,942.22	1,323,964.88
12	Furnizori de materiale	1,061,193.21	1,011,193.21	987,112.14	1,061,193.21
13	Cheltuieli Salarii Personal productiv	345,607	345,607	330,607	345,607
14	Cheltuieli salarii TESA	298,281	298,281	289,281	298,281
15	Cheltuieli Utilitati, Paza	110,923.87	84,886.67	55,930.00	49,583.33
16	Chelt relocare G4	0.00	0.00	352,500	352,500
17	Onorariu fix administrator judiciar	46,410.00	46,410.00	46,410.00	46,410.00
18	Remedieri lucrari aflate in garantie	177,537.12	133,962.41	100,000.00	100,000.00
19	Asigurari, impozite locale	260,086.00	10,000.00	250,004.00	9,000.00
20	TVA de plata	213,020.21	213,020.21	270,431.94	278,475.21
21	<b>Rambursarea datoriilor</b>	<b>3,302,865.75</b>	<b>13,470.49</b>	<b>10,751.00</b>	<b>10,751.00</b>
22	Dobanzi ,Comisioane ,etc	3,286,194.69	11,566.00	10,751.00	10,751.00
23	Plati garantii	16,671.06	1,904.49	0.00	0.00
24	<b>Total Plati activitate curenta</b>	<b>7,539,889.54</b>	<b>3,547,796.37</b>	<b>3,660,969.80</b>	<b>3,875,766.13</b>
25	Fluxul net de numerar (+/-) activitate curenta	-2,960,811.68	446,787.72	-510,940.22	-569,535.57
26	Sold final de numerar activitate curenta	-2,319,432.75	7,833,077.19	2,711,687.57	729,058.30
27	<b>Incasari totale din valorificari bunuri, litigii si debitori</b>	<b>24,483,700.00</b>	<b>1,908,021.73</b>	<b>0.00</b>	<b>0.00</b>
28	Incasari din vanzari de active-Imobile	23,377,000.00	350,470.00	0.00	0.00
29	Incasari din vanzari bunuri mobile	1,106,700.00	1,557,551.73	0.00	0.00
30	<b>Rambursarea datoriilor si plata creditorilor de la masa credala</b>	<b>14,777,977.78</b>	<b>6,518,471.13</b>	<b>1,413,093.70</b>	<b>267,943.54</b>
31	Datorii generate dupa insolventa	0.00	0.00	0.00	0.00
32	Rambursari BRD	0.00	842,098.08	162,986.73	0.00
33	Rambursari BT	3,377,138.24	852,503.22	165,000.62	0.00
34	Rambursari CEC	9,098,160.33	0.00	0.00	0.00
35	Cotizatie UNPIR procent 2%	486,140.00	33,186.74	0.00	0.00
36	Onorariu variabil administrator judiciar	856,712.89	66,931.61	0.00	0.00
37	Plati CEC pentru Entech	223,726.56	218,352.78	213,093.69	287,943.54
38	Plati creditorilor de la masa credala-salariati	0.00	72,447.82	14,022.16	0.00
39	Plati creditorilor de la masa credala-Buget	0.00	1,190,517.88	230,422.82	0.00
40	Plata creditorilor garantati (Măstăcăneanu, Bugnar, BT Leasing)	736,099.76	90,926.18	17,598.62	0.00
41	Plata creditorilor chirografari	0.00	3,151,506.83	609,969.06	0.00
42	Fluxul net de numerar (+/-)	9,705,722.22	-4,610,449.40	-1,413,093.70	-287,943.54
43	Sold final de numerar pe societate	7,386,289.47	3,222,627.79	1,298,593.87	441,114.76

GRUP 4 INSTALATII S.A., prin administrator special

Administrator Judiciar,  
 SOLVENDI SPRL

Musat&Asociatii Restructuring/Insolvency SPRL





FLUXUL FINANCIAR AFERENT PERIOADEI ANUL 3

Nr. crt.		TR I	TR II	TR III	TR IV
1	Sold initial de numerar *	441,114.76	438,914.00	4,117,229.71	1,913,658.65
2	<b>Incasari activitate curenta</b>	<b>4,676,327.82</b>	<b>3,937,275.83</b>	<b>3,717,990.93</b>	<b>3,402,408.33</b>
3	Incasari din productia de baza	4,219,555.57	3,794,125.93	3,308,200.00	3,387,533.33
4	Incasari din chirii	357,000.00	8,925.00	8,925.00	8,925.00
5	Incasari garantii si litigii	47,412	128,275	1,113	0
6	Alte incasari ( refacturari, prestari servicii, etc.)	52,360.00	5,950.00	399,752.97	5,950.00
7	Dobanzi + sconturi	0.00	0.00	0.00	0.00
8	Incasari din debite, litigii diverse	0.00	0.00	0.00	0.00
9	<b>Total Incasari</b>	<b>5,117,442.58</b>	<b>4,376,189.83</b>	<b>7,835,220.64</b>	<b>5,316,066.99</b>
10	<b>Plati activitate curenta</b>	<b>4,438,841.97</b>	<b>4,022,996.25</b>	<b>3,655,592.30</b>	<b>3,817,875.97</b>
11	Subcontractori ,Prestatori Servicii, deplasari	1,790,143.83	1,932,153.83	1,267,942.22	1,290,143.83
12	Furnizori materiale	1,093,029.01	1,093,029.01	995,501.64	1,093,029.01
13	Cheltuieli Salarii Personal productiv	353,193	353,193	337,893	353,193
14	Cheltuieli salarii TESA	298,859	298,859	289,859	298,859
15	Cheltuieli Utilitati, Paza	43,236.67	24,990.00	55,930.00	15,073.33
16	Chelt relocare G4	352,500	0	352,500	352,500
17	Onorariu fix administrator judiciar	46,410.00	46,410.00	46,410.00	46,410.00
18	Remedieri lucrari aflate in garantie	0,00	53,121.43	25,577.66	96,842.67
19	Asigurari, impozite locale	239,204.00	9,000.00	14,887.00	9,000.00
20	TVA de plata	222,267.13	212,240.64	269,092.44	262,825.80
21	<b>Rambursarea datoriilor</b>	<b>420,297.99</b>	<b>573,465.58</b>	<b>251,192.09</b>	<b>0.00</b>
22	Dobinzi ,Comisioane ,etc	405,477.02	470,141.00	251,192.09	0.00
23	Plati garantii	14,820.97	103,324.58	0.00	0.00
24	<b>Total Plati activitate curenta</b>	<b>4,859,139.96</b>	<b>4,596,461.83</b>	<b>3,906,784.39</b>	<b>3,817,875.97</b>
25	Fluxul net de numerar (+/-) activitate curenta	-182,812.14	-659,185.99	-188,793.47	-415,467.64
26	Sold final de numerar activitate curenta	258,302.62	-220,272.00	3,928,436.24	1,498,191.01
27	<b>Incasari totale din valorificari bunuri, litigii si debitori</b>	<b>2,721,100.00</b>	<b>17,354,660.00</b>	<b>0.00</b>	<b>0.00</b>
28	Incasari din vanzari de active	2,721,100.00	17,354,660.00	0.00	0.00
29	Incasari din vanzari bunuri mobile	0.00	0.00	0.00	0.00
30	<b>Rambursarea datoriilor si plata creditorilor de la masa credala</b>	<b>2,540,488.62</b>	<b>13,017,158.29</b>	<b>2,014,777.59</b>	<b>413,390.84</b>
31	Datorii generate dupa insolventa	0.00	0.00	0.00	203,500.00
32	Rambursari BRD	0.00	2,150,183.48	0.00	0.00
33	Rambursari BT	2,176,751.58	0.00	0.00	0.00
34	Cotizatiile UNPIR procent 2%	54,422.00	347,093.20	0.00	0.00
35	Onorariu variabil administrator judiciar	95,200.40	607,170.13	0.00	0.00
36	Plati CEC pentru Entech	214,114.64	212,711.48	210,851.76	209,890.84
37	Plati creditorii de la masa credala-salariali	0.00	155,978.18	29,007.53	0.00
38	Plati creditorii de la masa credala-Buget	0.00	2,563,152.38	476,673.90	0.00
39	Plata creditorii garantati (Măstăcăneanu, Bugnar, BT Leasing)	0.00	195,761.57	36,406.12	0.00
40	Plata creditorii chirografari	0.00	6,785,107.87	1,261,838.28	0.00
41	Fluxul net de numerar (+/-)	180,611.38	4,337,501.71	-2,014,777.59	-413,390.84
42	Sold final de numerar pe societate	438,914.00	4,117,229.71	1,913,658.65	1,084,800.17


GRUP 4 INSTALATII S.A.,prin administrator special

Administrator judiciar,  
SOLVENDI SPRL

Musat&Asociatii - Restructuring/Insolvency SPRL



Nr. crt.	CREDITOR	CREANȚĂ	Distribuirii propuse pe perioada desfășurării planului de reorganizare												TOTAL	
			ANUL 1			ANUL 2			ANUL 3							
			TRIM I	TRIM II	TRIM III	TRIM I	TRIM II	TRIM III	TRIM I	TRIM II	TRIM III	TRIM I	TRIM II	TRIM III	TRIM IV	
1	Banca Transilvania SA - Sucursala Cluj	9.221.411,95	0,00	1.284.150,99	1.365.867,30	0,00	3.377.138,24	852.503,22	165.000,62	0,00	2.176.751,58	0,00	0,00	0,00	0,00	9.221.411,95
2	BRD - Groupe Societate Generale SA	4.780.454,98	1.625.186,69	0,00	0,00	0,00	0,00	842.098,08	162.986,73	0,00	2.150.183,48	0,00	0,00	0,00	0,00	4.780.454,98
3	BT Leasing Transilvania IFN SA	6.862,24	0,00	0,00	0,00	0,00	0,00	1.831,44	354,47	0,00	3.943,04	733,29	0,00	0,00	0,00	6.862,24
4	Bugnar Vasile	291.000,00	0,00	0,00	0,00	0,00	0,00	77.663,93	15.031,73	0,00	167.208,32	31.096,02	0,00	0,00	0,00	291.000,00
5	CEC Bank SA - Sucursala Cluj Napoca	13.350.723,33	0,00	4.252.563,00	0,00	0,00	9.098.160,33	0,00	0,00	0,00	0,00	0,00	0,00	0,00	0,00	13.350.723,33
6	Finanțelor Publice Cluj-Napoca	0,00	0,00	0,00	0,00	0,00	0,00	0,00	0,00	0,00	0,00	0,00	0,00	0,00	0,00	0,00
7	Măștișăneanu Lenuta	38.868,61	0,00	0,00	0,00	0,00	36.731,38	570,40	110,40	0,00	1.228,05	228,38	0,00	0,00	0,00	38.868,61
8	Măștișăneanu Viorel	740.061,39	0,00	0,00	0,00	0,00	699.368,37	10.860,41	2.102,02	0,00	23.982,17	4.348,42	0,00	0,00	0,00	740.061,39
	<b>Total creanțe garantate</b>	<b>28.429.382,50</b>	<b>1.625.186,69</b>	<b>5.596.713,99</b>	<b>1.365.867,30</b>	<b>0,00</b>	<b>13.211.398,33</b>	<b>1.785.527,47</b>	<b>345.585,96</b>	<b>0,00</b>	<b>2.176.751,58</b>	<b>2.345.945,06</b>	<b>36.406,12</b>	<b>0,00</b>	<b>0,00</b>	<b>28.429.382,50</b>
	<b>Creanțe izvorâte din raportul de muncă</b>															
1	ALBERT GHEORGHE	1.420,00	0,00	0,00	0,00	0,00	0,00	378,98	73,35	0,00	0,00	0,00	815,93	151,74	0,00	1.420,00
2	ALEXANDRU GEORGE	1.405,00	0,00	0,00	0,00	0,00	0,00	374,98	72,58	0,00	0,00	0,00	807,31	150,14	0,00	1.405,00
3	ARDELEAN XANTU-NICOLAE	1.415,00	0,00	0,00	0,00	0,00	0,00	377,64	73,09	0,00	0,00	0,00	813,06	151,21	0,00	1.415,00
4	ARMAŢA IGHAT	1.432,00	0,00	0,00	0,00	0,00	0,00	382,18	73,97	0,00	0,00	0,00	822,83	153,02	0,00	1.432,00
5	ANDREICA IOAN	739,00	0,00	0,00	0,00	0,00	0,00	197,23	38,17	0,00	0,00	0,00	424,53	78,97	0,00	739,00
6	ANGHEL DORU	1.288,00	0,00	0,00	0,00	0,00	0,00	343,75	66,53	0,00	0,00	0,00	740,08	137,53	0,00	1.288,00
7	ASCHELAN IOAN	4.610,00	0,00	0,00	0,00	0,00	0,00	1.230,35	238,13	0,00	2.648,90	492,62	0,00	0,00	0,00	4.610,00
8	BAL ADRIAN LUCIAN	3.283,04	0,00	0,00	0,00	0,00	0,00	876,50	169,59	0,00	1.866,43	350,82	0,00	0,00	0,00	3.283,04
9	BALAE IONEL	1.559,00	0,00	0,00	0,00	0,00	0,00	416,08	80,53	0,00	895,80	166,59	0,00	0,00	0,00	1.559,00
10	BALINT STEFAN GHEORGHE	65,00	0,00	0,00	0,00	0,00	0,00	17,35	3,36	0,00	0,00	0,00	37,35	6,95	0,00	65,00
11	BAN TEODOR	1.335,00	0,00	0,00	0,00	0,00	0,00	356,29	68,96	0,00	0,00	0,00	767,09	142,66	0,00	1.335,00
12	BARNA ANDREEA	1.654,00	0,00	0,00	0,00	0,00	0,00	441,43	85,44	0,00	0,00	0,00	950,39	176,75	0,00	1.654,00
13	BLAG GABRIEL IONUT	3.475,00	0,00	0,00	0,00	0,00	0,00	927,43	179,50	0,00	1.996,73	371,34	0,00	0,00	0,00	3.475,00
14	BLAI GAVRIEL	895,00	0,00	0,00	0,00	0,00	0,00	272,83	53,77	0,00	584,16	111,24	0,00	0,00	0,00	895,00
15	BODEA CATALIN MARIAN	1.041,00	0,00	0,00	0,00	0,00	0,00	209,77	40,60	0,00	451,63	83,99	0,00	0,00	0,00	1.041,00
16	BOIANULU ION CRISTIAN	786,00	0,00	0,00	0,00	0,00	0,00	998,02	193,16	0,00	2.148,71	399,60	0,00	0,00	0,00	786,00
17	BOITOS DAN MARIUS	3.739,49	0,00	0,00	0,00	0,00	0,00	657,87	127,33	0,00	1.416,39	263,41	0,00	0,00	0,00	3.739,49
18	BONDOR ALEXANDRU	2.465,00	0,00	0,00	0,00	0,00	0,00	423,82	82,03	0,00	912,46	169,69	0,00	0,00	0,00	2.465,00
19	BORZ IOAN	1.588,00	0,00	0,00	0,00	0,00	0,00	423,82	82,03	0,00	912,46	169,69	0,00	0,00	0,00	1.588,00
20	BRAD IOAN	842,00	0,00	0,00	0,00	0,00	0,00	224,72	43,49	0,00	483,81	89,98	0,00	0,00	0,00	842,00
21	BRUJAR DOREL	783,00	0,00	0,00	0,00	0,00	0,00	208,97	40,45	0,00	449,91	83,67	0,00	0,00	0,00	783,00
22	BRUSTUR MARIA	1.597,00	0,00	0,00	0,00	0,00	0,00	426,22	82,49	0,00	917,63	170,65	0,00	0,00	0,00	1.597,00
23	BURISTEANU IOAN	1.037,40	0,00	0,00	0,00	0,00	0,00	276,87	53,59	0,00	596,09	110,86	0,00	0,00	0,00	1.037,40
24	BUTA ANAMARIA	1.758,00	0,00	0,00	0,00	0,00	0,00	469,19	90,81	0,00	1.010,15	187,86	0,00	0,00	0,00	1.758,00
25	CADIS GHEORGHE	944,00	0,00	0,00	0,00	0,00	0,00	251,94	48,76	0,00	542,42	100,88	0,00	0,00	0,00	944,00
26	CANDREA FIRCEL	2.011,00	0,00	0,00	0,00	0,00	0,00	536,71	103,88	0,00	1.155,52	214,89	0,00	0,00	0,00	2.011,00
27	CANTA EMIL	880,00	0,00	0,00	0,00	0,00	0,00	234,86	45,46	0,00	505,65	94,04	0,00	0,00	0,00	880,00
28	CARAIAN IOAN	1.603,00	0,00	0,00	0,00	0,00	0,00	427,82	82,80	0,00	921,08	171,30	0,00	0,00	0,00	1.603,00
29	CECAN VASILE ALIN	1.443,72	0,00	0,00	0,00	0,00	0,00	385,31	74,58	0,00	829,56	154,27	0,00	0,00	0,00	1.443,72
30	CHERATOIU EDUARD MIHAIL	1.666,00	0,00	0,00	0,00	0,00	0,00	444,63	86,06	0,00	957,28	178,03	0,00	0,00	0,00	1.666,00
31	CIMBAN BENICIAN	2.240,00	0,00	0,00	0,00	0,00	0,00	597,83	115,71	0,00	1.287,10	239,36	0,00	0,00	0,00	2.240,00
32	CIOBAN CRISTINA MIHAIELA	238,00	0,00	0,00	0,00	0,00	0,00	63,52	12,29	0,00	136,75	25,43	0,00	0,00	0,00	238,00



*Handwritten signature*

Nr. crt.	CREDITOR	CREANȚA	TRIM I				TRIM II				TRIM III				TRIM IV				TOTAL
			01	02	03	04	05	06	07	08	09	10	11	12	13	14	15	16	
33	CIUCIU ALEXANDRA LIDIA	2.957.00	0.00	0.00	0.00	0.00	0.00	0.00	0.00	789.18	152.75	0.00	0.00	1.699.09	315.98	0.00	2.957.00		
34	COZARU ALEXANDRU TUTA	1.437.00	0.00	0.00	0.00	0.00	0.00	0.00	0.00	383.52	74.23	0.00	0.00	825.70	153.55	0.00	1.437.00		
35	COLDEA ELISABETA ANGELA	4.573.00	0.00	0.00	0.00	0.00	0.00	0.00	0.00	1.220.47	236.22	0.00	0.00	2.677.64	488.67	0.00	4.573.00		
36	CONTRAS TEODOR	2.760.00	0.00	0.00	0.00	0.00	0.00	0.00	0.00	736.61	142.57	0.00	0.00	1.585.89	294.93	0.00	2.760.00		
37	COSMA MARCEL-PAVEL	603.00	0.00	0.00	0.00	0.00	0.00	0.00	0.00	160.93	31.15	0.00	0.00	346.48	64.44	0.00	603.00		
38	COSTANTEA VASILE ALIN	1.227.00	0.00	0.00	0.00	0.00	0.00	0.00	0.00	327.47	63.38	0.00	0.00	705.03	131.12	0.00	1.227.00		
39	COSTE ARITON	1.541.00	0.00	0.00	0.00	0.00	0.00	0.00	0.00	411.27	79.60	0.00	0.00	885.46	164.67	0.00	1.541.00		
40	COVACIU IOAN	540.00	0.00	0.00	0.00	0.00	0.00	0.00	0.00	144.12	27.89	0.00	0.00	310.28	57.70	0.00	540.00		
41	GRECAN NICU-IOAN	276.00	0.00	0.00	0.00	0.00	0.00	0.00	0.00	73.66	14.26	0.00	0.00	158.59	29.49	0.00	276.00		
42	GRECAN NICU-VASILE	910.00	0.00	0.00	0.00	0.00	0.00	0.00	0.00	242.87	47.01	0.00	0.00	572.89	97.24	0.00	910.00		
43	GRENEIE GIUGOR-DANIEI	6.106.81	0.00	0.00	0.00	0.00	0.00	0.00	0.00	1.629.82	315.45	0.00	0.00	3.508.97	652.57	0.00	6.106.81		
44	CRISTEA IOAN	1.342.00	0.00	0.00	0.00	0.00	0.00	0.00	0.00	358.16	69.32	0.00	0.00	771.11	143.41	0.00	1.342.00		
45	CRISAN MARIANEI	53.00	0.00	0.00	0.00	0.00	0.00	0.00	0.00	14.14	2.74	0.00	0.00	30.45	5.66	0.00	53.00		
46	CSALI IOSIF	1.498.00	0.00	0.00	0.00	0.00	0.00	0.00	0.00	399.80	77.38	0.00	0.00	860.75	160.08	0.00	1.498.00		
47	CIUCURUZAN VASILE	1.128.00	0.00	0.00	0.00	0.00	0.00	0.00	0.00	301.05	58.27	0.00	0.00	648.15	120.54	0.00	1.128.00		
48	DAOU MONICA LILIANA	1.344.00	0.00	0.00	0.00	0.00	0.00	0.00	0.00	358.70	69.42	0.00	0.00	772.26	143.62	0.00	1.344.00		
49	IDEAK FERENCZ - EMIL	2.770.00	0.00	0.00	0.00	0.00	0.00	0.00	0.00	739.28	143.09	0.00	0.00	1.591.64	296.00	0.00	2.770.00		
50	DRAGAN CRISTINA LUCHITA	4.148.00	0.00	0.00	0.00	0.00	0.00	0.00	0.00	1.107.04	214.27	0.00	0.00	2.383.44	443.25	0.00	4.148.00		
51	DURBA TEODOR	1.589.00	0.00	0.00	0.00	0.00	0.00	0.00	0.00	424.08	82.08	0.00	0.00	913.04	169.80	0.00	1.589.00		
52	ELECFI AUREL	1.205.00	0.00	0.00	0.00	0.00	0.00	0.00	0.00	321.60	62.24	0.00	0.00	692.99	128.77	0.00	1.205.00		
53	ELECFAN SIMONA SANDA	1.690.00	0.00	0.00	0.00	0.00	0.00	0.00	0.00	451.04	87.30	0.00	0.00	971.07	180.59	0.00	1.690.00		
54	FLUP SERGIU DVIDIU	331.00	0.00	0.00	0.00	0.00	0.00	0.00	0.00	88.34	17.10	0.00	0.00	190.19	35.37	0.00	331.00		
55	FOCSA ALEXANDRU	1.317.00	0.00	0.00	0.00	0.00	0.00	0.00	0.00	351.49	68.03	0.00	0.00	756.75	140.73	0.00	1.317.00		
56	FODOR RADU OCTAVIAN	1.828.00	0.00	0.00	0.00	0.00	0.00	0.00	0.00	487.87	94.43	0.00	0.00	1.050.37	198.04	0.00	1.828.00		
57	FORTOS AUREL	1.479.00	0.00	0.00	0.00	0.00	0.00	0.00	0.00	394.72	76.40	0.00	0.00	849.83	158.04	0.00	1.479.00		
58	FORGACS ATTILA	1.238.00	0.00	0.00	0.00	0.00	0.00	0.00	0.00	330.41	63.95	0.00	0.00	711.35	132.29	0.00	1.238.00		
59	FORGACS DENES	1.420.00	0.00	0.00	0.00	0.00	0.00	0.00	0.00	378.98	73.35	0.00	0.00	815.93	151.74	0.00	1.420.00		
60	GADALEAN IONEL	1.102.00	0.00	0.00	0.00	0.00	0.00	0.00	0.00	294.11	56.92	0.00	0.00	633.21	117.76	0.00	1.102.00		
61	GAUSCA GICU AGENOR	4.933.83	0.00	0.00	0.00	0.00	0.00	0.00	0.00	1.314.10	254.34	0.00	0.00	2.829.23	526.16	0.00	4.933.83		
62	GEORGII MIHALA	1.524.00	0.00	0.00	0.00	0.00	0.00	0.00	0.00	406.73	78.72	0.00	0.00	875.69	162.85	0.00	1.524.00		
63	GERGEIU SANDOR	2.041.40	0.00	0.00	0.00	0.00	0.00	0.00	0.00	544.82	105.45	0.00	0.00	1.172.99	218.14	0.00	2.041.40		
64	GHERASIM GAVRIL	438.20	0.00	0.00	0.00	0.00	0.00	0.00	0.00	116.95	22.64	0.00	0.00	251.79	46.83	0.00	438.20		
65	GHITA ANDA MIHAELA	1.342.00	0.00	0.00	0.00	0.00	0.00	0.00	0.00	358.16	69.32	0.00	0.00	771.11	143.41	0.00	1.342.00		
66	GILGAN RALUCA	2.321.00	0.00	0.00	0.00	0.00	0.00	0.00	0.00	619.44	119.89	0.00	0.00	1.333.64	248.02	0.00	2.321.00		
67	GRAUR EMIL CALIN	4.602.00	0.00	0.00	0.00	0.00	0.00	0.00	0.00	1.228.21	237.72	0.00	0.00	2.644.30	491.77	0.00	4.602.00		
68	HADADE MIRON STEFAN	1.770.00	0.00	0.00	0.00	0.00	0.00	0.00	0.00	472.39	91.43	0.00	0.00	1.017.04	189.14	0.00	1.770.00		
69	HEDESIU ILIANA	1.257.00	0.00	0.00	0.00	0.00	0.00	0.00	0.00	335.48	64.93	0.00	0.00	722.27	134.32	0.00	1.257.00		
70	HERTEG ALEXANDRU	289.00	0.00	0.00	0.00	0.00	0.00	0.00	0.00	77.13	14.93	0.00	0.00	166.91	30.88	0.00	289.00		
71	HIRISCAU SERGIU ADRIAN	106.00	0.00	0.00	0.00	0.00	0.00	0.00	0.00	28.29	5.48	0.00	0.00	60.96	11.33	0.00	106.00		
72	HODIS DAVID AUGUSTIN	607.00	0.00	0.00	0.00	0.00	0.00	0.00	0.00	163.00	31.35	0.00	0.00	348.78	64.86	0.00	607.00		
73	HRUBAN DAVID	1.288.00	0.00	0.00	0.00	0.00	0.00	0.00	0.00	343.75	66.53	0.00	0.00	740.08	137.63	0.00	1.288.00		
74	HULDUSAN RABUCU COSMA	1.210.00	0.00	0.00	0.00	0.00	0.00	0.00	0.00	322.93	62.50	0.00	0.00	695.26	129.30	0.00	1.210.00		
75	HUZUM CONSTANTIN	1.109.00	0.00	0.00	0.00	0.00	0.00	0.00	0.00	299.98	57.29	0.00	0.00	637.23	118.51	0.00	1.109.00		
76	IEGOROF GHEORGHE	290.00	0.00	0.00	0.00	0.00	0.00	0.00	0.00	77.40	14.98	0.00	0.00	166.63	30.99	0.00	290.00		
77	IIEA RAMONA ADELA	1.537.00	0.00	0.00	0.00	0.00	0.00	0.00	0.00	410.20	79.39	0.00	0.00	883.16	164.24	0.00	1.537.00		
78	IOSIF GHEORGHE	1.148.00	0.00	0.00	0.00	0.00	0.00	0.00	0.00	306.39	59.30	0.00	0.00	659.64	122.67	0.00	1.148.00		
79	IUHOS MARTIN	955.00	0.00	0.00	0.00	0.00	0.00	0.00	0.00	254.88	49.33	0.00	0.00	548.74	102.05	0.00	955.00		
80	KARACSONY ISTVAN	1.688.00	0.00	0.00	0.00	0.00	0.00	0.00	0.00	450.50	87.19	0.00	0.00	969.92	180.38	0.00	1.688.00		
81	KOKAY IULIU	318.00	0.00	0.00	0.00	0.00	0.00	0.00	0.00	618.64	119.74	0.00	0.00	1.331.92	247.70	0.00	2.318.00		
82	LACATUS FELICIAN	79.00	0.00	0.00	0.00	0.00	0.00	0.00	0.00	84.87	16.43	0.00	0.00	182.72	33.98	0.00	318.00		
83	LACATUS LUCA	1.978.00	0.00	0.00	0.00	0.00	0.00	0.00	0.00	527.90	102.17	0.00	0.00	1.136.56	211.37	0.00	1.978.00		
84	LUCACIU BODOR SILVIU	1.978.00	0.00	0.00	0.00	0.00	0.00	0.00	0.00	527.90	102.17	0.00	0.00	1.136.56	211.37	0.00	1.978.00		

Filiala Cluj


*Handwritten signature*

Nr. crt.	CREDITOR	CREANȚA	TRIMESTRE												TOTAL
			TRIM I	TRIM II	TRIM III	TRIM IV	TRIM I	TRIM II	TRIM III	TRIM IV	TRIM I	TRIM II	TRIM III	TRIM IV	
85	LUP CATALIN GABRIEL	1.857.00	0.00	0.00	0.00	0.00	0.00	495.61	95.92	0.00	0.00	1.067.03	198.44	0.00	1.857.00
86	LUPȘIU OANA CORNELIA	2.609.00	0.00	0.00	0.00	0.00	0.00	696.31	134.77	0.00	0.00	1.499.13	278.80	0.00	2.609.00
87	LUPU FLORENTIN	1.494.00	0.00	0.00	0.00	0.00	0.00	398.73	77.17	0.00	0.00	858.45	159.65	0.00	1.494.00
88	MAGICĂȘAN DAN OCTAVIAN	2.440.00	0.00	0.00	0.00	0.00	0.00	651.20	126.04	0.00	0.00	1.402.02	260.74	0.00	2.440.00
89	MAIER LUCIAN	214.00	0.00	0.00	0.00	0.00	0.00	57.11	11.05	0.00	0.00	122.96	22.87	0.00	214.00
90	MAIINĂȘ EMIL	923.00	0.00	0.00	0.00	0.00	0.00	246.34	47.68	0.00	0.00	530.35	98.63	0.00	923.00
91	MANECAN VASILE	950.00	0.00	0.00	0.00	0.00	0.00	253.04	49.07	0.00	0.00	545.87	101.52	0.00	950.00
92	MARGINEAN IOAN	629.00	0.00	0.00	0.00	0.00	0.00	167.87	32.49	0.00	0.00	361.42	67.21	0.00	629.00
93	MARIAN VASILE	560.00	0.00	0.00	0.00	0.00	0.00	149.46	28.93	0.00	0.00	321.78	59.84	0.00	560.00
94	MATEȘ VASILE	803.00	0.00	0.00	0.00	0.00	0.00	214.31	41.48	0.00	0.00	461.40	85.81	0.00	803.00
95	MATEIU GHEORGHE	1.664.00	0.00	0.00	0.00	0.00	0.00	444.10	85.95	0.00	0.00	956.13	177.81	0.00	1.664.00
96	MIC VASILE	1.207.00	0.00	0.00	0.00	0.00	0.00	322.13	62.35	0.00	0.00	693.54	128.98	0.00	1.207.00
97	MICLOS TUDOREL	8.00	0.00	0.00	0.00	0.00	0.00	2.14	0.41	0.00	0.00	4.60	0.85	0.00	8.00
98	MIHUT MILU-MIRCEA	1.481.00	0.00	0.00	0.00	0.00	0.00	395.26	76.50	0.00	0.00	850.98	158.26	0.00	1.481.00
99	MILCHIS IOAN	705.00	0.00	0.00	0.00	0.00	0.00	188.15	36.42	0.00	0.00	405.09	75.34	0.00	705.00
100	MIRIUTA EUGEN DAN	1.713.00	0.00	0.00	0.00	0.00	0.00	457.18	88.49	0.00	0.00	984.29	188.05	0.00	1.713.00
101	MOIS TEODOR	2.476.00	0.00	0.00	0.00	0.00	0.00	660.81	127.90	0.00	0.00	1.422.71	264.58	0.00	2.476.00
102	MOLDOVAN CORNEL	1.916.42	0.00	0.00	0.00	0.00	0.00	511.47	98.99	0.00	0.00	1.101.17	204.79	0.00	1.916.42
103	MOLDOVAN FL VASILE	1.261.00	0.00	0.00	0.00	0.00	0.00	336.54	65.14	0.00	0.00	724.57	134.75	0.00	1.261.00
104	MOLDOVAN GHEORGHE	1.640.00	0.00	0.00	0.00	0.00	0.00	437.69	84.71	0.00	0.00	942.34	175.25	0.00	1.640.00
105	MOLDOVAN MIHAIL	1.697.00	0.00	0.00	0.00	0.00	0.00	452.91	87.66	0.00	0.00	975.09	181.34	0.00	1.697.00
106	MOLDOVAN V. VALENTIN	1.206.00	0.00	0.00	0.00	0.00	0.00	321.86	62.30	0.00	0.00	692.97	128.87	0.00	1.206.00
107	MOLNAR IOSIF	304.00	0.00	0.00	0.00	0.00	0.00	81.13	15.70	0.00	0.00	174.68	32.49	0.00	304.00
108	MOROIANU CAMELIA ELENA	1.883.00	0.00	0.00	0.00	0.00	0.00	502.55	97.27	0.00	0.00	1.081.97	201.22	0.00	1.883.00
109	MUREȘAN DORIN	1.045.00	0.00	0.00	0.00	0.00	0.00	278.90	53.98	0.00	0.00	600.46	111.67	0.00	1.045.00
110	MUREȘAN MARIA	2.491.00	0.00	0.00	0.00	0.00	0.00	664.81	128.67	0.00	0.00	1.431.33	266.19	0.00	2.491.00
111	MUREȘAN SIMONA-DAVIDA	351.00	0.00	0.00	0.00	0.00	0.00	93.68	18.13	0.00	0.00	201.68	37.51	0.00	351.00
112	MUREȘAN ȘTEFAN MIHAI	789.00	0.00	0.00	0.00	0.00	0.00	210.31	40.70	0.00	0.00	452.78	84.21	0.00	789.00
113	MUREȘIAN DORINEL-FLOREN	1.001.00	0.00	0.00	0.00	0.00	0.00	277.83	53.77	0.00	0.00	598.16	111.24	0.00	1.001.00
114	MUSUTAN IACOB	353.00	0.00	0.00	0.00	0.00	0.00	94.21	18.23	0.00	0.00	202.83	37.72	0.00	353.00
115	MAN COSTEL MARIAN	1.437.00	0.00	0.00	0.00	0.00	0.00	383.52	74.23	0.00	0.00	825.70	153.56	0.00	1.437.00
116	MARITA VALERIA	729.00	0.00	0.00	0.00	0.00	0.00	194.56	37.66	0.00	0.00	418.88	77.90	0.00	729.00
117	NETAN MIRCEA-BOGDAN	1.160.00	0.00	0.00	0.00	0.00	0.00	309.59	59.92	0.00	0.00	666.53	123.96	0.00	1.160.00
118	NICULA DUMITRU	1.269.00	0.00	0.00	0.00	0.00	0.00	338.68	65.55	0.00	0.00	729.17	135.60	0.00	1.269.00
119	OUTA VIORREL	918.00	0.00	0.00	0.00	0.00	0.00	245.00	47.42	0.00	0.00	522.48	98.10	0.00	918.00
120	OUTEAN IONEL	910.00	0.00	0.00	0.00	0.00	0.00	242.87	47.01	0.00	0.00	522.89	97.24	0.00	910.00
121	OUTEAN VASILE	542.00	0.00	0.00	0.00	0.00	0.00	144.65	28.00	0.00	0.00	311.43	57.92	0.00	542.00
122	OUTEAN NICULAE FLORAN	3.477.00	0.00	0.00	0.00	0.00	0.00	927.66	179.61	0.00	0.00	1.997.88	371.55	0.00	3.477.00
123	OMISOR MIHAILA	1.217.00	0.00	0.00	0.00	0.00	0.00	324.80	62.86	0.00	0.00	699.29	130.05	0.00	1.217.00
124	OPRIS GHEORGHE MADALIN	1.437.00	0.00	0.00	0.00	0.00	0.00	383.52	74.23	0.00	0.00	825.70	153.56	0.00	1.437.00
125	PALEI BĂEȘ FLAVIU	932.00	0.00	0.00	0.00	0.00	0.00	248.74	48.14	0.00	0.00	535.53	99.59	0.00	932.00
126	PĂSCUTA DANIEL NICUSOR	2.181.89	0.00	0.00	0.00	0.00	0.00	582.32	112.71	0.00	0.00	1.253.71	233.15	0.00	2.181.89
127	PĂSTOR CALIN-VASILE	1.000.00	0.00	0.00	0.00	0.00	0.00	266.89	51.66	0.00	0.00	574.60	106.86	0.00	1.000.00
128	PETEAN COSMIN-DANIEL	3.149.00	0.00	0.00	0.00	0.00	0.00	840.43	162.66	0.00	0.00	1.809.41	336.50	0.00	3.149.00
129	PETRIȘ FLAVIU-MARCEL	2.655.00	0.00	0.00	0.00	0.00	0.00	703.35	136.11	0.00	0.00	1.514.07	281.57	0.00	2.655.00
130	PINTEA MIHAILA	2.280.00	0.00	0.00	0.00	0.00	0.00	608.50	117.77	0.00	0.00	1.310.95	243.64	0.00	2.280.00
131	PLOȘCAR NICOLAE	555.00	0.00	0.00	0.00	0.00	0.00	148.42	28.67	0.00	0.00	318.90	59.31	0.00	555.00
132	POP DUMITRU EUGEN	3.658.00	0.00	0.00	0.00	0.00	0.00	976.27	188.96	0.00	0.00	2.101.88	390.98	0.00	3.658.00
133	POPA VICTOR	1.192.00	0.00	0.00	0.00	0.00	0.00	318.13	61.57	0.00	0.00	684.92	127.38	0.00	1.192.00
134	POPA-LUCA ȘTEFAN MATEI	146.00	0.00	0.00	0.00	0.00	0.00	36.56	7.08	0.00	0.00	78.72	14.54	0.00	146.00
135	POPONET MARIA DANA	146.00	0.00	0.00	0.00	0.00	0.00	38.97	7.54	0.00	0.00	83.89	15.60	0.00	146.00
136	PRECUB LUCIAN CALIN	420.35	0.00	0.00	0.00	0.00	0.00	81.36	0.00	0.00	0.00	904.99	168.30	0.00	1.575.00




*[Handwritten signature]*

Nr. crt.	CREDITOR	CREANTA	TRIM I				TRIM II				TRIM III				TRIM IV				TOTAL	
			01	02	03	04	01	02	03	04	01	02	03	04	01	02	03	04		
137	PUNGUT CRISTINA MILENA	737.00	0.00	0.00	0.00	0.00	0.00	0.00	0.00	0.00	0.00	0.00	0.00	0.00	0.00	0.00	0.00	0.00	737.00	
138	ROGOZ ADRIAN VASILE	910.00	0.00	0.00	0.00	0.00	0.00	0.00	0.00	0.00	0.00	0.00	0.00	0.00	0.00	0.00	0.00	0.00	910.00	
139	ROMAN ADRIAN IOAN	2,395.73	0.00	0.00	0.00	0.00	0.00	0.00	0.00	0.00	0.00	0.00	0.00	0.00	0.00	0.00	0.00	0.00	2,395.73	
140	ROMAN MIHAIL DANUT	1,090.00	0.00	0.00	0.00	0.00	0.00	0.00	0.00	0.00	0.00	0.00	0.00	0.00	0.00	0.00	0.00	0.00	1,090.00	
141	ROSU FLORIN	2,440.00	0.00	0.00	0.00	0.00	0.00	0.00	0.00	0.00	0.00	0.00	0.00	0.00	0.00	0.00	0.00	0.00	2,440.00	
142	ROSU MIHAIL	864.00	0.00	0.00	0.00	0.00	0.00	0.00	0.00	0.00	0.00	0.00	0.00	0.00	0.00	0.00	0.00	0.00	864.00	
143	ROSU V. VASILE	1,119.00	0.00	0.00	0.00	0.00	0.00	0.00	0.00	0.00	0.00	0.00	0.00	0.00	0.00	0.00	0.00	0.00	1,119.00	
144	RUSNAC MARILENA-VALERIA	4,669.00	0.00	0.00	0.00	0.00	0.00	0.00	0.00	0.00	0.00	0.00	0.00	0.00	0.00	0.00	0.00	0.00	4,669.00	
145	RUSU ADRIANA	1,739.00	0.00	0.00	0.00	0.00	0.00	0.00	0.00	0.00	0.00	0.00	0.00	0.00	0.00	0.00	0.00	0.00	1,739.00	
146	RUSU CATALIN-ONORIUS	37.00	0.00	0.00	0.00	0.00	0.00	0.00	0.00	0.00	0.00	0.00	0.00	0.00	0.00	0.00	0.00	0.00	37.00	
147	RUSU DAMITRU	1,419.00	0.00	0.00	0.00	0.00	0.00	0.00	0.00	0.00	0.00	0.00	0.00	0.00	0.00	0.00	0.00	0.00	1,419.00	
148	SABADUS TEODOR	1,272.00	0.00	0.00	0.00	0.00	0.00	0.00	0.00	0.00	0.00	0.00	0.00	0.00	0.00	0.00	0.00	0.00	1,272.00	
149	SALAIAN VASILE	1,639.00	0.00	0.00	0.00	0.00	0.00	0.00	0.00	0.00	0.00	0.00	0.00	0.00	0.00	0.00	0.00	0.00	1,639.00	
150	SALATICAN DAN CRISTIAN	1,935.00	0.00	0.00	0.00	0.00	0.00	0.00	0.00	0.00	0.00	0.00	0.00	0.00	0.00	0.00	0.00	0.00	1,935.00	
151	SALUSTEAN IOAN	750.00	0.00	0.00	0.00	0.00	0.00	0.00	0.00	0.00	0.00	0.00	0.00	0.00	0.00	0.00	0.00	0.00	750.00	
152	SAVDOLU ALEXANDRU-TONMA	3,485.01	0.00	0.00	0.00	0.00	0.00	0.00	0.00	0.00	0.00	0.00	0.00	0.00	0.00	0.00	0.00	0.00	3,485.01	
153	SCHNELLENGER MARIUS TIBERIU	1,312.00	0.00	0.00	0.00	0.00	0.00	0.00	0.00	0.00	0.00	0.00	0.00	0.00	0.00	0.00	0.00	0.00	1,312.00	
154	SECARA LIANA	2,134.00	0.00	0.00	0.00	0.00	0.00	0.00	0.00	0.00	0.00	0.00	0.00	0.00	0.00	0.00	0.00	0.00	2,134.00	
155	SIMONAS NICU IOAN	924.00	0.00	0.00	0.00	0.00	0.00	0.00	0.00	0.00	0.00	0.00	0.00	0.00	0.00	0.00	0.00	0.00	924.00	
156	SINTEJDEAN AUREL	1,038.00	0.00	0.00	0.00	0.00	0.00	0.00	0.00	0.00	0.00	0.00	0.00	0.00	0.00	0.00	0.00	0.00	1,038.00	
157	SLOMIN ADRIAN-CRISTIAN	1,758.00	0.00	0.00	0.00	0.00	0.00	0.00	0.00	0.00	0.00	0.00	0.00	0.00	0.00	0.00	0.00	0.00	1,758.00	
158	STAN EMIL	1,419.00	0.00	0.00	0.00	0.00	0.00	0.00	0.00	0.00	0.00	0.00	0.00	0.00	0.00	0.00	0.00	0.00	1,419.00	
159	STRUGURAS NICOLAE	881.00	0.00	0.00	0.00	0.00	0.00	0.00	0.00	0.00	0.00	0.00	0.00	0.00	0.00	0.00	0.00	0.00	881.00	
160	SUCU AUGUSTIN	1,367.00	0.00	0.00	0.00	0.00	0.00	0.00	0.00	0.00	0.00	0.00	0.00	0.00	0.00	0.00	0.00	0.00	1,367.00	
161	SUCU MIRCEA	1,890.00	0.00	0.00	0.00	0.00	0.00	0.00	0.00	0.00	0.00	0.00	0.00	0.00	0.00	0.00	0.00	0.00	1,890.00	
162	SUCU NICOLAE	919.00	0.00	0.00	0.00	0.00	0.00	0.00	0.00	0.00	0.00	0.00	0.00	0.00	0.00	0.00	0.00	0.00	919.00	
163	SZAKACS VASILE	1,256.00	0.00	0.00	0.00	0.00	0.00	0.00	0.00	0.00	0.00	0.00	0.00	0.00	0.00	0.00	0.00	0.00	1,256.00	
164	SZOKS IMOLA	1,302.00	0.00	0.00	0.00	0.00	0.00	0.00	0.00	0.00	0.00	0.00	0.00	0.00	0.00	0.00	0.00	0.00	1,302.00	
165	TIBELCA IOAN MARIUS	2,390.75	0.00	0.00	0.00	0.00	0.00	0.00	0.00	0.00	0.00	0.00	0.00	0.00	0.00	0.00	0.00	0.00	2,390.75	
166	TISE DANIEL	1,798.00	0.00	0.00	0.00	0.00	0.00	0.00	0.00	0.00	0.00	0.00	0.00	0.00	0.00	0.00	0.00	0.00	1,798.00	
167	TODORUT AMBROSIE	1,703.00	0.00	0.00	0.00	0.00	0.00	0.00	0.00	0.00	0.00	0.00	0.00	0.00	0.00	0.00	0.00	0.00	1,703.00	
168	TONMA RAUL CLAUDIU	15.00	0.00	0.00	0.00	0.00	0.00	0.00	0.00	0.00	0.00	0.00	0.00	0.00	0.00	0.00	0.00	0.00	15.00	
169	TRESTIAN RADU	930.00	0.00	0.00	0.00	0.00	0.00	0.00	0.00	0.00	0.00	0.00	0.00	0.00	0.00	0.00	0.00	0.00	930.00	
170	TUHUT ALEXANDRA MONICA	1,371.00	0.00	0.00	0.00	0.00	0.00	0.00	0.00	0.00	0.00	0.00	0.00	0.00	0.00	0.00	0.00	0.00	1,371.00	
171	TURDEAN NICOLAE	1,380.00	0.00	0.00	0.00	0.00	0.00	0.00	0.00	0.00	0.00	0.00	0.00	0.00	0.00	0.00	0.00	0.00	1,380.00	
172	URS DRAGOMIR-NICUSOR	2,010.00	0.00	0.00	0.00	0.00	0.00	0.00	0.00	0.00	0.00	0.00	0.00	0.00	0.00	0.00	0.00	0.00	2,010.00	
173	UT TRAIAN	1,036.00	0.00	0.00	0.00	0.00	0.00	0.00	0.00	0.00	0.00	0.00	0.00	0.00	0.00	0.00	0.00	0.00	1,036.00	
174	VAIDA CIPRIAN-COSMIN	1,063.00	0.00	0.00	0.00	0.00	0.00	0.00	0.00	0.00	0.00	0.00	0.00	0.00	0.00	0.00	0.00	0.00	1,063.00	
175	VELIC VASILE	1,022.00	0.00	0.00	0.00	0.00	0.00	0.00	0.00	0.00	0.00	0.00	0.00	0.00	0.00	0.00	0.00	0.00	1,022.00	
176	VESECAN DORU	5,182.00	0.00	0.00	0.00	0.00	0.00	0.00	0.00	0.00	0.00	0.00	0.00	0.00	0.00	0.00	0.00	0.00	5,182.00	
177	ZAH DRAGOS EUGEN	4,117.00	0.00	0.00	0.00	0.00	0.00	0.00	0.00	0.00	0.00	0.00	0.00	0.00	0.00	0.00	0.00	0.00	4,117.00	
Total creante izvoarte din raportul de munca			271,455.69	0.00	0.00	0.00	0.00	0.00	0.00	0.00	0.00	0.00	0.00	0.00	0.00	0.00	0.00	0.00	0.00	271,455.69
Creante bugetare																				
1	Comuna Bacu	1,251.00	0.00	0.00	0.00	0.00	0.00	0.00	0.00	0.00	0.00	0.00	0.00	0.00	0.00	0.00	0.00	0.00	1,251.00	
2	Comuna Bisoara	100.00	0.00	0.00	0.00	0.00	0.00	0.00	0.00	0.00	0.00	0.00	0.00	0.00	0.00	0.00	0.00	0.00	100.00	
3	Directia Generala Regionala a Finantelor Publice Cluj-Napoca	4,311,859.00	0.00	0.00	0.00	0.00	0.00	0.00	0.00	0.00	0.00	0.00	0.00	0.00	0.00	0.00	0.00	0.00	4,311,859.00	
4	Municipiul Cluj-Napoca	126,609.00	0.00	0.00	0.00	0.00	0.00	0.00	0.00	0.00	0.00	0.00	0.00	0.00	0.00	0.00	0.00	0.00	126,609.00	
5	Municipiul Dej	1,750.00	0.00	0.00	0.00	0.00	0.00	0.00	0.00	0.00	0.00	0.00	0.00	0.00	0.00	0.00	0.00	0.00	1,750.00	
6	Municipiul Gherla	4,033.00	0.00	0.00	0.00	0.00	0.00	0.00	0.00	0.00	0.00	0.00	0.00	0.00	0.00	0.00	0.00	0.00	4,033.00	



*[Handwritten signature]*

Nr. crt.	CREITOR	CREANȚĂ	TRIM I	TRIM II	TRIM III	TRIM IV	TRIM I	TRIM II	TRIM III	TRIM IV	TRIM I	TRIM II	TRIM III	TRIM IV	TOTAL
7	Municipiul Piatra Neamt	15.891.00	0.00	0.00	0.00	0.00	0.00	4.241.09	820.86	0.00	0.00	9.130.95	1.698.10	0.00	15.891.00
8	Municipiul Turda	1.615.00	0.00	0.00	0.00	0.00	0.00	431.02	83.42	0.00	0.00	927.98	172.58	0.00	1.615.00
9	Orașul Huedin	60.00	0.00	0.00	0.00	0.00	0.00	16.01	3.10	0.00	0.00	34.48	6.41	0.00	60.00
10	Inspeția de Stat pentru Controlul Cazanelor sub Presiune și Instalajilor de Răcire (ISCR)	598.97	0.00	0.00	0.00	0.00	0.00	159.86	30.94	0.00	0.00	344.17	64.01	0.00	598.97
	<b>Total creanțe bugetare</b>	<b>4.460.766.97</b>	<b>0.00</b>	<b>0.00</b>	<b>0.00</b>	<b>0.00</b>	<b>0.00</b>	<b>1.150.517.88</b>	<b>230.422.82</b>	<b>0.00</b>	<b>0.00</b>	<b>2.563.157.38</b>	<b>476.673.90</b>	<b>0.00</b>	<b>4.460.766.97</b>
	<b>Creanțe chirografare</b>														
1	ACSA SA	0.00	0.00	0.00	0.00	0.00	0.00	0.00	0.00	0.00	0.00	0.00	0.00	0.00	0.00
2	FAI Trucks SRL	7.108.72	0.00	0.00	0.00	0.00	0.00	1.897.22	367.20	0.00	0.00	4.084.67	759.63	0.00	7.108.72
3	AG Colina SRL	37.267.76	0.00	0.00	0.00	0.00	0.00	9.946.26	1.925.08	0.00	0.00	21.414.02	3.982.40	0.00	37.267.76
4	Albco Exim SRL	11.455.20	0.00	0.00	0.00	0.00	0.00	3.057.24	591.72	0.00	0.00	6.582.14	1.224.09	0.00	11.455.20
5	Alex Auto Service SRL	9.184.59	0.00	0.00	0.00	0.00	0.00	2.451.23	474.43	0.00	0.00	5.277.42	981.45	0.00	9.184.59
6	Algeco SRL	1.951.33	0.00	0.00	0.00	0.00	0.00	520.78	100.80	0.00	0.00	1.121.23	208.52	0.00	1.951.33
7	Aliaxis Utilities&Industry Srl	851.83	0.00	0.00	0.00	0.00	0.00	227.34	44.00	0.00	0.00	488.46	91.03	0.00	851.83
8	Arhing SRL	2.050.00	0.00	0.00	0.00	0.00	0.00	547.12	105.89	0.00	0.00	1.177.93	219.06	0.00	2.050.00
9	Auto 3P (Europe) România SRL	9.814.26	0.00	0.00	0.00	0.00	0.00	2.619.29	506.96	0.00	0.00	5.639.26	1.048.74	0.00	9.814.26
10	Autoghero SRL	14.772.25	0.00	0.00	0.00	0.00	0.00	3.809.07	737.24	0.00	0.00	8.200.82	1.525.12	0.00	14.772.25
11	B&K Electro System SRL	21.148.25	0.00	0.00	0.00	0.00	0.00	5.644.18	1.092.42	0.00	0.00	12.151.76	2.259.88	0.00	21.148.25
12	Beira Cons SRL	10.865.64	0.00	0.00	0.00	0.00	0.00	2.899.89	561.27	0.00	0.00	6.243.38	1.161.09	0.00	10.865.64
13	Belair&Partners	2.382.76	0.00	0.00	0.00	0.00	0.00	635.93	123.08	0.00	0.00	1.369.13	254.52	0.00	2.382.76
14	Bel Transport SA	35.004.55	0.00	0.00	0.00	0.00	0.00	9.342.24	1.808.18	0.00	0.00	20.113.58	3.740.56	0.00	35.004.55
15	BKS Ingenierie SRL	0.00	0.00	0.00	0.00	0.00	0.00	0.00	0.00	0.00	0.00	0.00	0.00	0.00	0.00
16	Bobos Doru	382.097.61	0.00	0.00	0.00	0.00	0.00	101.976.64	19.737.41	0.00	0.00	219.552.92	40.830.64	0.00	382.097.61
17	C&V Water Control SA	18.255.38	0.00	0.00	0.00	0.00	0.00	4.872.11	942.99	0.00	0.00	10.489.52	1.950.75	0.00	18.255.38
18	Cesal SA	15.197.47	0.00	0.00	0.00	0.00	0.00	4.056.00	785.03	0.00	0.00	8.732.45	1.623.99	0.00	15.197.47
19	Compania Aduaserv SA	419.36	0.00	0.00	0.00	0.00	0.00	111.92	21.66	0.00	0.00	240.96	44.81	0.00	419.36
20	Compania de Salubritate Blantner - Veres SA	1.600.95	0.00	0.00	0.00	0.00	0.00	427.27	82.70	0.00	0.00	919.90	171.08	0.00	1.600.95
21	Confort Urban SRL	267.339.56	0.00	0.00	0.00	0.00	0.00	71.349.28	13.809.54	0.00	0.00	153.613.05	28.567.69	0.00	267.339.56
22	Costador Prest Construct SRL	14.698.42	0.00	0.00	0.00	0.00	0.00	3.922.81	759.25	0.00	0.00	8.445.70	1.570.66	0.00	14.698.42
23	Costinesti Tur SRL	2.460.00	0.00	0.00	0.00	0.00	0.00	656.54	127.07	0.00	0.00	1.413.51	262.87	0.00	2.460.00
24	Cridov SRL	72.942.28	0.00	0.00	0.00	0.00	0.00	19.467.30	3.767.86	0.00	0.00	41.912.56	7.794.55	0.00	72.942.28
25	D&M General Construct SRL	5.669.17	0.00	0.00	0.00	0.00	0.00	1.513.02	292.84	0.00	0.00	3.257.50	605.80	0.00	5.669.17
26	Dacia Faber SRL	6.307.85	0.00	0.00	0.00	0.00	0.00	1.683.48	325.83	0.00	0.00	3.624.48	674.05	0.00	6.307.85
27	Damar Consult SRL	730.12	0.00	0.00	0.00	0.00	0.00	194.86	37.71	0.00	0.00	419.53	78.02	0.00	730.12
28	Drumuri și Prestări Construcții SA (in insolvență, in insolvency, en procedure collective)	20.718.38	0.00	0.00	0.00	0.00	0.00	5.539.45	1.070.22	0.00	0.00	11.904.76	2.213.95	0.00	20.718.38
29	Ean Art Construct SRL	5.656.59	0.00	0.00	0.00	0.00	0.00	1.509.67	292.19	0.00	0.00	3.250.27	604.46	0.00	5.656.59
30	Edicomany SRL	3.563.70	0.00	0.00	0.00	0.00	0.00	951.10	184.08	0.00	0.00	2.047.70	380.81	0.00	3.563.70
31	Edwards International Group SRL	16.975.43	0.00	0.00	0.00	0.00	0.00	4.517.17	874.29	0.00	0.00	9.725.33	1.808.64	0.00	16.975.43
32	Ecodop SRL	3.176.30	0.00	0.00	0.00	0.00	0.00	847.71	154.07	0.00	0.00	1.825.10	338.42	0.00	3.176.30
33	Elbi Electric & Lighting SRL	22.124.18	0.00	0.00	0.00	0.00	0.00	5.904.64	1.142.83	0.00	0.00	12.712.53	2.364.17	0.00	22.124.18
34	Electrica Furnizare S.A. prin Agenția de Furnizare a Energiei Electrice Mureș - AEE Mureș	2.276.02	0.00	0.00	0.00	0.00	0.00	607.44	117.57	0.00	0.00	1.307.90	243.21	0.00	2.276.02
35	Electrica Furnizare S.A. prin Agenția de Furnizare a Energiei Electrice Bistrița - AEE Bistrița	458.80	0.00	0.00	0.00	0.00	0.00	122.45	23.70	0.00	0.00	263.63	49.03	0.00	458.80
36	Electro-Con Impeax SRL	1.473.24	0.00	0.00	0.00	0.00	0.00	393.19	76.10	0.00	0.00	846.52	157.43	0.00	1.473.24



*Handwritten signature*

Nr. crt.	CREDITOR	CREANȚĂ	TRIM I	TRIM II	TRIM III	TRIM IV	TRIM I	TRIM II	TRIM III	TRIM IV	TRIM I	TRIM II	TRIM III	TRIM IV	TRIM I	TRIM II	TRIM III	TRIM IV	TOTAL
37	Electroconstructia Elco Alba Iulia SA	15.129.34	0.00	0.00	0.00	0.00	0.00	4.037.81	781.51	0.00	0.00	8.693.30	1.616.71	0.00	0.00	0.00	0.00	15.129.34	
38	Gheorghie	34.140.58	0.00	0.00	0.00	0.00	0.00	9.111.66	1.763.55	0.00	0.00	19.617.14	3.648.23	0.00	0.00	0.00	0.00	34.140.58	
39	Energoac SRL	15.682.24	0.00	0.00	0.00	0.00	4.185.38	810.07	0.00	0.00	0.00	9.011.00	1.675.79	0.00	0.00	0.00	0.00	15.682.24	
40	Eng Free SRL	0.00	0.00	0.00	0.00	0.00	0.00	0.00	0.00	0.00	0.00	0.00	0.00	0.00	0.00	0.00	0.00	0.00	
41	Entech Engineering SRL	231.767.49	0.00	0.00	0.00	0.00	61.855.58	11.972.05	0.00	0.00	0.00	133.173.38	24.766.48	0.00	0.00	0.00	0.00	231.767.49	
42	E.ON Energie Romania SA	117.018.62	0.00	0.00	0.00	0.00	31.230.67	6.044.65	0.00	0.00	0.00	67.238.79	12.504.51	0.00	0.00	0.00	0.00	117.018.62	
43	Est Pan Construct SRL	251.372.43	0.00	0.00	0.00	0.00	67.087.87	12.984.75	0.00	0.00	0.00	144.438.35	26.861.45	0.00	0.00	0.00	0.00	251.372.43	
44	Euro Ecologic SRL	1.156.91	0.00	0.00	0.00	0.00	308.76	59.76	0.00	0.00	0.00	664.76	123.63	0.00	0.00	0.00	0.00	1.156.91	
45	Euro Energia Verde SRL (in faliment, in bancrutacy, en falitiei)	668.30	0.00	0.00	0.00	0.00	178.36	34.52	0.00	0.00	0.00	384.00	71.41	0.00	0.00	0.00	0.00	668.30	
46	Expertisa Constanta SRL	2.191.77	0.00	0.00	0.00	0.00	584.95	113.22	0.00	0.00	0.00	1.259.39	234.21	0.00	0.00	0.00	0.00	2.191.77	
47	FOEC Electrica Distributie Transilvania Nord SA prin Sucursala de Distributie a Energiei Electrice Cluj-Napoca	26.165.06	0.00	0.00	0.00	0.00	6.983.10	1.351.57	0.00	0.00	0.00	15.034.42	2.795.98	0.00	0.00	0.00	0.00	26.165.06	
48	Filadelfia SRL	6.595.93	0.00	0.00	0.00	0.00	1.760.36	340.72	0.00	0.00	0.00	3.790.01	704.84	0.00	0.00	0.00	0.00	6.595.93	
49	F.I.S.E. Electrica Serv Energetice Electrice SERV S.A. - Filadelfia SRL	1.055.77	0.00	0.00	0.00	0.00	281.77	54.54	0.00	0.00	0.00	606.64	112.82	0.00	0.00	0.00	0.00	1.055.77	
50	Fondul Proprietatea SA	184.126.08	0.00	0.00	0.00	0.00	49.140.74	9.511.11	0.00	0.00	0.00	105.798.67	19.675.56	0.00	0.00	0.00	0.00	184.126.08	
51	Ganacsu Gicu Agenor	337.106.78	0.00	0.00	0.00	0.00	89.969.20	17.413.39	0.00	0.00	0.00	193.701.23	36.022.95	0.00	0.00	0.00	0.00	337.106.78	
52	Geocoin Global Consulting SRL	3.786.71	0.00	0.00	0.00	0.00	1.010.62	195.60	0.00	0.00	0.00	2.175.84	404.64	0.00	0.00	0.00	0.00	3.786.71	
53	Gheorghiu Lucian	14.392.68	0.00	0.00	0.00	0.00	3.841.21	743.46	0.00	0.00	0.00	8.270.02	1.537.99	0.00	0.00	0.00	0.00	14.392.68	
54	Gheorghiu Construct SRL	104.617.92	0.00	0.00	0.00	0.00	27.921.10	5.404.08	0.00	0.00	0.00	60.113.36	11.179.39	0.00	0.00	0.00	0.00	104.617.92	
55	Gila Center SRL	943.00	0.00	0.00	0.00	0.00	251.67	48.71	0.00	0.00	0.00	541.85	100.77	0.00	0.00	0.00	0.00	943.00	
56	Giulian SA	8.744.48	0.00	0.00	0.00	0.00	2.333.78	451.70	0.00	0.00	0.00	5.024.57	934.43	0.00	0.00	0.00	0.00	8.744.48	
57	GTF Prospect SRL	6.995.04	0.00	0.00	0.00	0.00	1.866.88	361.33	0.00	0.00	0.00	4.019.34	747.48	0.00	0.00	0.00	0.00	6.995.04	
58	HTI International Romania SRL	92.888.56	0.00	0.00	0.00	0.00	24.790.69	4.798.20	0.00	0.00	0.00	53.373.68	9.926.00	0.00	0.00	0.00	0.00	92.888.56	
59	Imperra 2000 SRL (in faliment, in bancrutacy, en falitiei)	1.564.47	0.00	0.00	0.00	0.00	417.54	80.81	0.00	0.00	0.00	898.95	167.18	0.00	0.00	0.00	0.00	1.564.47	
60	Imperatrix SRL	1.221.86	0.00	0.00	0.00	0.00	326.10	63.12	0.00	0.00	0.00	702.08	130.57	0.00	0.00	0.00	0.00	1.221.86	
61	Inter Invest Grup SRL	119.406.17	0.00	0.00	0.00	0.00	31.867.88	6.167.98	0.00	0.00	0.00	68.610.67	12.759.64	0.00	0.00	0.00	0.00	119.406.17	
62	IR Service SRL	1.501.31	0.00	0.00	0.00	0.00	400.68	77.55	0.00	0.00	0.00	862.65	160.43	0.00	0.00	0.00	0.00	1.501.31	
63	Kohkar Cominplex SRL	20.030.00	0.00	0.00	0.00	0.00	5.345.73	1.034.66	0.00	0.00	0.00	11.509.22	2.140.39	0.00	0.00	0.00	0.00	20.030.00	
64	Leroy Merlin Romania SRL	87.642.06	0.00	0.00	0.00	0.00	23.390.47	4.527.19	0.00	0.00	0.00	50.359.04	9.365.36	0.00	0.00	0.00	0.00	87.642.06	
65	h4 install SRL	12.326.68	0.00	0.00	0.00	0.00	3.289.82	636.74	0.00	0.00	0.00	7.082.90	1.317.22	0.00	0.00	0.00	0.00	12.326.68	
66	Marturis Implex SRL	12.997.06	0.00	0.00	0.00	0.00	3.468.74	671.37	0.00	0.00	0.00	7.468.10	1.388.85	0.00	0.00	0.00	0.00	12.997.06	
67	Mădărașanu Lenuta	20.986.92	0.00	0.00	0.00	0.00	5.601.12	1.084.09	0.00	0.00	0.00	12.059.07	2.242.65	0.00	0.00	0.00	0.00	20.986.92	
68	Măstăcăneanu Viorel	398.112.91	0.00	0.00	0.00	0.00	106.250.91	20.564.69	0.00	0.00	0.00	228.755.29	42.542.02	0.00	0.00	0.00	0.00	398.112.91	
69	Melinda-Implex Steel SA	2.775.18	0.00	0.00	0.00	0.00	740.66	143.35	0.00	0.00	0.00	1.594.61	296.55	0.00	0.00	0.00	0.00	2.775.18	
70	Micromatic SRL	4.100.00	0.00	0.00	0.00	0.00	1.094.23	211.79	0.00	0.00	0.00	2.355.86	438.12	0.00	0.00	0.00	0.00	4.100.00	
71	Milluru SRL	5.158.29	0.00	0.00	0.00	0.00	1.376.68	266.45	0.00	0.00	0.00	2.963.95	551.21	0.00	0.00	0.00	0.00	5.158.29	
72	Mihaiur SRL	6.103.39	0.00	0.00	0.00	0.00	1.628.91	315.27	0.00	0.00	0.00	3.507.00	652.20	0.00	0.00	0.00	0.00	6.103.39	
73	MIM TTP Test SRL	1.228.36	0.00	0.00	0.00	0.00	327.83	63.45	0.00	0.00	0.00	705.81	131.26	0.00	0.00	0.00	0.00	1.228.36	
74	Moldimpeck SRL (in faliment, in bancrutacy, en falitiei)	423.60	0.00	0.00	0.00	0.00	113.05	21.88	0.00	0.00	0.00	243.40	45.27	0.00	0.00	0.00	0.00	423.60	
75	Mocar Radu Mihail	1.036.75	0.00	0.00	0.00	0.00	276.69	53.55	0.00	0.00	0.00	595.21	110.79	0.00	0.00	0.00	0.00	1.036.75	
76	Motors Pronto SRL	2.380.87	0.00	0.00	0.00	0.00	635.42	122.98	0.00	0.00	0.00	1.368.05	254.42	0.00	0.00	0.00	0.00	2.380.87	



*[Handwritten signature]*



Nr. crt.	CREDITOR	CREANȚA	TRIM I	TRIM II	TRIM III	TRIM IV	TRIM I	TRIM II	TRIM III	TRIM IV	TRIM I	TRIM II	TRIM III	TRIM IV	TOTAL
77	New R Consulting SRL (in insolvență, in insolvency, en procedură colectivă)	50.587,55	0,00	0,00	0,00	0,00	0,00	0,00	0,00	0,00	0,00	0,00	0,00	50.587,55	
78	Nic V & Cam Cons SRL	9.487,80	0,00	0,00	0,00	0,00	0,00	0,00	0,00	0,00	0,00	0,00	0,00	9.487,80	
79	Nord Conforest SA	1.046,48	0,00	0,00	0,00	0,00	0,00	0,00	0,00	0,00	0,00	0,00	0,00	1.046,48	
80	Obtascen Total SRL	230.297,65	0,00	0,00	0,00	0,00	0,00	0,00	0,00	0,00	0,00	0,00	0,00	230.297,65	
81	Opentrans SRL	4.550,03	0,00	0,00	0,00	0,00	0,00	0,00	0,00	0,00	0,00	0,00	0,00	4.550,03	
82	PC2 Elec Systems SRL	18.058,80	0,00	0,00	0,00	0,00	0,00	0,00	0,00	0,00	0,00	0,00	0,00	18.058,80	
83	PCA Costea M. Rodica	815,90	0,00	0,00	0,00	0,00	0,00	0,00	0,00	0,00	0,00	0,00	0,00	815,90	
84	PFA Danuț Gheorghie	5.104,50	0,00	0,00	0,00	0,00	0,00	0,00	0,00	0,00	0,00	0,00	0,00	5.104,50	
85	PFA Timariu C. Victoria	2.110,67	0,00	0,00	0,00	0,00	0,00	0,00	0,00	0,00	0,00	0,00	0,00	2.110,67	
86	Printel Intelligent Systems SRL	10.811,31	0,00	0,00	0,00	0,00	0,00	0,00	0,00	0,00	0,00	0,00	0,00	10.811,31	
87	Polaris M Holding SRL	1.648,79	0,00	0,00	0,00	0,00	0,00	0,00	0,00	0,00	0,00	0,00	0,00	1.648,79	
88	Polystart Impex SRL	7.029,81	0,00	0,00	0,00	0,00	0,00	0,00	0,00	0,00	0,00	0,00	0,00	7.029,81	
89	Progresul Mesa SRL	1.107,00	0,00	0,00	0,00	0,00	0,00	0,00	0,00	0,00	0,00	0,00	0,00	1.107,00	
90	Proleg Guard Securitate SRL	2.587,85	0,00	0,00	0,00	0,00	0,00	0,00	0,00	0,00	0,00	0,00	0,00	2.587,85	
91	Raja SA Constanta	116,87	0,00	0,00	0,00	0,00	0,00	0,00	0,00	0,00	0,00	0,00	0,00	116,87	
92	Rapid Complex SRL	5.999,69	0,00	0,00	0,00	0,00	0,00	0,00	0,00	0,00	0,00	0,00	0,00	5.999,69	
93	RCS&RDS SA	490,18	0,00	0,00	0,00	0,00	0,00	0,00	0,00	0,00	0,00	0,00	0,00	490,18	
94	Refi Infra SRL	9.506,96	0,00	0,00	0,00	0,00	0,00	0,00	0,00	0,00	0,00	0,00	0,00	9.506,96	
95	Ribbet SRL	18.230,90	0,00	0,00	0,00	0,00	0,00	0,00	0,00	0,00	0,00	0,00	0,00	18.230,90	
96	Roxer Grup SA	9.949,27	0,00	0,00	0,00	0,00	0,00	0,00	0,00	0,00	0,00	0,00	0,00	9.949,27	
97	Sapient Transilvania SRL	1.057,47	0,00	0,00	0,00	0,00	0,00	0,00	0,00	0,00	0,00	0,00	0,00	1.057,47	
98	Sawa Comfort SRL	82,00	0,00	0,00	0,00	0,00	0,00	0,00	0,00	0,00	0,00	0,00	0,00	82,00	
99	Sawa SA (in insolvență, in insolvency, en procedură colectivă)	3.555.268,56	0,00	0,00	0,00	0,00	0,00	0,00	0,00	0,00	0,00	0,00	0,00	3.555.268,56	
100	Schuster Ecoal SRL	632,16	0,00	0,00	0,00	0,00	0,00	0,00	0,00	0,00	0,00	0,00	0,00	632,16	
101	Sei Bel SRL	12.023,50	0,00	0,00	0,00	0,00	0,00	0,00	0,00	0,00	0,00	0,00	0,00	12.023,50	
102	Separgon Grup SRL	7.952,86	0,00	0,00	0,00	0,00	0,00	0,00	0,00	0,00	0,00	0,00	0,00	7.952,86	
103	SIAD Romania SRL	1.348,38	0,00	0,00	0,00	0,00	0,00	0,00	0,00	0,00	0,00	0,00	0,00	1.348,38	
104	Simiana Cominax SRL	6.350,37	0,00	0,00	0,00	0,00	0,00	0,00	0,00	0,00	0,00	0,00	0,00	6.350,37	
105	Simyx Prest SRL	610,08	0,00	0,00	0,00	0,00	0,00	0,00	0,00	0,00	0,00	0,00	0,00	610,08	
106	Skylux Construction SRL	13.855,52	0,00	0,00	0,00	0,00	0,00	0,00	0,00	0,00	0,00	0,00	0,00	13.855,52	
107	Sparton SRL (in faliment, in bankruptcy, en falitit)	580.128,16	0,00	0,00	0,00	0,00	0,00	0,00	0,00	0,00	0,00	0,00	0,00	580.128,16	
108	Surplus SRL	643,63	0,00	0,00	0,00	0,00	0,00	0,00	0,00	0,00	0,00	0,00	0,00	643,63	
109	Telekom Romania Communications SA	2.048,08	0,00	0,00	0,00	0,00	0,00	0,00	0,00	0,00	0,00	0,00	0,00	2.048,08	
110	Transilvania Constructii SA	10.032,63	0,00	0,00	0,00	0,00	0,00	0,00	0,00	0,00	0,00	0,00	0,00	10.032,63	
111	Transomdo SRL	246,00	0,00	0,00	0,00	0,00	0,00	0,00	0,00	0,00	0,00	0,00	0,00	246,00	
112	Transporturi Auto Suceava SA	5.733,54	0,00	0,00	0,00	0,00	0,00	0,00	0,00	0,00	0,00	0,00	0,00	5.733,54	
113	Trusted de Instalari Montaj si Constructii SA (in insolvență, in insolvency, en procedură colectivă)	1.231.585,15	0,00	0,00	0,00	0,00	0,00	0,00	0,00	0,00	0,00	0,00	0,00	1.231.585,15	
114	UAT Comuna Măgești	48.639,83	0,00	0,00	0,00	0,00	0,00	0,00	0,00	0,00	0,00	0,00	0,00	48.639,83	
115	Ulma Cofraje SRL	4.939,88	0,00	0,00	0,00	0,00	0,00	0,00	0,00	0,00	0,00	0,00	0,00	4.939,88	
116	Urgent Cargus SRL	502,14	0,00	0,00	0,00	0,00	0,00	0,00	0,00	0,00	0,00	0,00	0,00	502,14	
117	Vap Conserve SRL (in faliment, in bankruptcy, en falitit)	191,99	0,00	0,00	0,00	0,00	0,00	0,00	0,00	0,00	0,00	0,00	0,00	191,99	
118	Volvo Romania SRL	6.671,81	0,00	0,00	0,00	0,00	0,00	0,00	0,00	0,00	0,00	0,00	0,00	6.671,81	




*Handwritten signature*

Nr. crt.	CREDITOR	CREANȚĂ	TRIM I	TRIM II	TRIM III	TRIM IV	TRIM I	TRIM II	TRIM III	TRIM IV	TRIM I	TRIM II	TRIM III	TRIM IV	TRIM I	TRIM II	TRIM III	TRIM IV	TOTAL
119	Visionline SRL-D	410.00	0.00	0.00	0.00	0.00	0.00	109.42	21.18	0.00	0.00	235.59	43.81	0.00	0.00	0.00	0.00	410.00	
120	Zublin România SRL	142,818.33	0.00	0.00	0.00	0.00	0.00	38,116.26	7,377.34	0.00	0.00	82,063.27	15,261.45	0.00	0.00	0.00	0.00	142,818.33	
121	Banca Transilvania SA - Sucursala Cluj	2,592,788.02	0.00	0.00	0.00	0.00	0.00	691,979.77	133,931.57	0.00	0.00	1,489,813.49	277,083.20	0.00	0.00	0.00	0.00	2,592,788.02	
122	SOFE Transilvania Sud SA prin SDFE Hergăhita	9,334.68	0.00	0.00	0.00	0.00	0.00	2,491.30	482.19	0.00	0.00	5,363.70	997.50	0.00	0.00	0.00	0.00	9,334.67	
	Total creanțe chirografare	11,808,422.04	0.00	0.00	0.00	0.00	0.00	3,151,506.83	609,959.06	0.00	0.00	6,785,107.87	1,261,838.28	0.00	0.00	0.00	0.00	11,808,422.04	
	TOTAL	44,970,027.20	1,625,186.69	5,536,713.99	1,365,867.30	0.00	13,211,998.33	6,200,000.00	1,200,000.00	0.00	2,176,751.58	11,850,183.48	1,803,925.83	0.00	0.00	0.00	0.00	44,970,027.20	

GRUP 4 INSTALATI S.A.,prin administrator special

*[Signature]*

Administrator judiciar,  
SOLVENDI SPRL



**Anexa 3 - Listă bunuri mobile propuse spre valorificare**

Id	Cod	Descriere	Valoare
1	280337	MOTOCOMPRESOR KAESER M38	4,680.00
2	280340	INCARCATOR FRONTAL ZETTELMEYER 502	2,000.00
3	280343	EXCAVATOR SCHEFF HML 25	2,600.00
4	280387	SCHELA MOBILA H=6M	964.00
5	280391	SCHELA 2.5 M	500.00
6	280392	SCHELA 2.5 M	500.00
7	280396	BULDOEXCAVATOR B200 CJ-N 689	53,600.00
8	280399	FOREZA TR 300 FIAT	297.00
9	280401	GRUP ELECTROGEN SUDURA ENERGY 220WT	1,561.44
10	280402	GRUP ELECTROGEN SUDURA ENERGY 220WT	1,561.44
11	280403	GRUP ELECTROGEN SUDURA ENERGY 220WT	1,561.44
12	280404	GRUP ELECTROGEN SUDURA ENERGY 220WT	1,561.44
13	280411	ELECTROPOMPA SATAM MODEL ADONIS	320.00
14	280420	POMPA RUBIN PT.APE MURDARE	233.60
15	280429	APARAT SUDARE EL.LHN 200ESB	360.00
16	280435	PLACA COMPACTOARE	1,800.00
17	280444	PLACA COMPACTOARE CPD	9,000.00
18	280445	CENTRALA TELEFONICA DIGIT.SI TELEFON	1,125.00
19	280448	SPRIJINIRE METALICA MICA gaj	1,602.24
20	280450	SPRIJINIRE METALICA MICA gaj	1,602.24
21	280453	SPRIJINIRE METALICA MARE gaj	1,602.24
22	280454	SPRIJINIRE METALICA MARE gaj	1,602.24
23	280455	SPRIJINIRE METALICA MARE gaj	1,602.24
24	280456	SPRIJINIRE METALICA MARE gaj	1,602.24
25	280507	SPRIJINIRE METALICA 3 X 1.32	1,602.24
26	280508	SPRIJINIRE METALICA 3 X 1.32	1,602.24
27	280509	SPRIJINIRE METALICA 3 X 1.32	1,602.24
28	280510	SPRIJINIRE METALICA 3 X 1.32	1,602.24
29	280511	SPRIJINIRE METALICA 3 X 1.32	1,602.24
30	280522	SCHELA 6 M	964.00
31	280538	MASINA DE TAIAT BETON ASF.S.1052506	725.00
32	280540	MAI COMPACTOR CV72F SR 21592	1,460.00
33	280540	GRUP SUDURA WAGT 220DC SR 529319	1,296.00
34	280545	POMPA VID MARE	23,596.80
35	280546	POMPA VID MICA	15,276.80
36	280547	APARAT PT.IMPLINTAT CUIE GX 100	450.00
37	280548	APARAT PT.IMPLINTAT CUIE GX 100	450.00
38	280551	CAROTIERA 250"	1,945.00
39	280552	MONOGRINDA	1,854.65
40	280555	SPRIJINIRE BASIC 2.50 X 2.60	2,687.04
41	280556	SPRIJINIRE TOP 2.50 X 1.32	1,436.16
42	280557	SPRIJINIRE BASIC 3.40 X 2.60	3,308.40
43	280558	SPRIJINIRE BASIC 3.40 X 2.60	3,308.40
44	280559	SPRIJINIRE BASIC 3.40 X 2.60	3,308.40
45	280560	SPRIJINIRE BASIC 3.40 X 2.60	3,308.40

46	280561	SPRIJINIRE BASIC 3.40 X 2.60	3,308.40
47	280562	SPRIJINIRE BASIC 3.40 X 2.60	3,308.40
48	280563	SPRIJINIRE BASIC 3.40 X 2.60	3,308.40
49	280564	SPRIJINIRE TOP 3.40 X 1.32	1,727.04
50	280565	SPRIJINIRE TOP 3.40 X 1.32	1,727.04
51	280566	SPRIJINIRE TOP 3.40 X 1.32	1,727.04
52	280567	SPRIJINIRE TOP 3.40 X 1.32	1,727.04
53	280568	SPRIJINIRE TOP 3.40 X 1.32	1,727.04
54	280569	SPRIJINIRE TOP 3.40 X 1.32	1,727.04
55	280570	SPRIJI NIRI TOP 3.40 X 1.32	1,727.04
56	280571	SPRIJINIRE STANDARD BASIC 3.00 X 2.4	3,069.12
57	280572	SPRIJINIRE STANDARD BASIC	3,069.12
58	280573	SPRIJINIRE STANDARD BASIC 3.00 X 2.40	3,069.12
59	280574	SPRIJINIRE STANDARD BASIC 3.00 X 2.40	3,069.12
60	280577	SPRIJINIRE BASIC 2.00 X 1.95	2,024.88
61	280578	SPRIJINIRE BASIC 2.00 X 1.95	2,024.88
62	280579	SPRIJINIRE BASIC 2.00 X 1.95	2,024.88
63	280588	APARAT SUDURA 220 GLOBUS	360.00
64	280595	GENERATOR CURENT	1,296.00
65	280600	MOTOPOMPA TRASH SWT 80 HX	1,128.00
66	280634	GENERATOR SUDURA ENERGY 400	2,602.40
67	280635	GENERATOR SUDURA ENERGY 400	2,602.40
68	280636	GENERATOR SUDURA ENERGY 400	2,602.40
69	280639	BULDOEXCAVATOR VOLVO BL71 CU PICON	79,000.00
70	280640	INCARCATOR FRONTAL VOLVO L 20 B	56,940.00
71	280644	PANOU SPRIJINIRE 3.64 X 2.32	3,219.12
72	280645	PANOU SPRIJINIRE 3.64 X 2.32	3,219.12
73	280646	PANOU SPRIJINIRE 3.64 X 2.32	3,219.12
74	280647	PANOU SPRIJINIRE 3.64 X 2.32	3,219.12
75	280648	PANOU SPRIJINIRE 3.64 X 2.32	3,219.12
76	280649	PANOU SPRIJINIRE 3.64 X 2.32	3,219.12
77	280650	PANOU SPRIJINIRE 3.64 X 2.32	3,219.12
78	280651	PANOU SPRIJINIRE 3.64 X 2.32	3,219.12
79	280652	PANOU SPRIJINIRE 3.64 X 2.32	3,219.12
80	280653	PANOU SPRIJINIRE 3.64 X 2.32	3,219.12
81	280654	PANOU SPRIJINIRE 3.75 X 2.32	3,219.12
82	280655	PANOU SPRIJINIRE 3.75 X 2.32	3,219.12
83	280656	PANOU SPRIJINIRE 3.75 X 2.32	3,219.12
84	280657	PANOU SPRIJINIRE 3.75 X 2.32	3,219.12
85	280658	PANOU SPRIJINIRE 3.75 X 2.32	3,219.12
86	280659	PANOU SPRIJINIRE 3.75 X 2.32	3,219.12
87	280660	PANOU SPRIJINIRE 3.75 X 2.32	3,219.12
88	280661	PANOU SPRIJINIRE 3.75 X 2.32	3,219.12
89	280662	PANOU SPRIJINIRE 3.75 X 2.32	3,219.12
90	280663	PANOU SPRIJINIRE 3.75 X 2.32	3,219.12
91	280666	PANOU SPRIJINIRE 3.64 X 1.32	3,219.12
92	280667	PANOU SPRIJINIRE 3.64 X 1.32	3,219.12
93	280668	PANOU SPRIJINIRE 3.64 X 1.32	3,219.12
94	280669	PANOU SPRIJINIRE 3.64 X 1.32	3,219.12

*Handwritten signature*

*Handwritten signature*

95	280670	PANOU SPRIJINIRE 3.64 X 1.32	3,219.12
96	280674	PANOU SPRIJINIRE 3.64 X 1.32	3,219.12
97	280675	PANOU SPRIJINIRE 3.64 X 1.32	3,219.12
98	280676	PANOU SPRIJINIRE 3.64 X 1.32	3,219.12
99	280677	PANOU SPRIJINIRE 3.64 X 1.32	3,219.12
100	280678	PANOU SPRIJINIRE 3.64 X 1.32	3,219.12
101	280680	SUPPORT BAZA 5.32 M	5,985.60
102	280681	SUPPORT BAZA 5.32 M	5,985.60
103	280682	SUPPORT BAZA 5.32	5,985.60
104	280683	SUPPORT BAZA 5.32 M	5,985.60
105	280684	SUPPORT BAZA 5.32 M	5,985.60
106	280685	SUPPORT BAZA 5.32 M	5,985.60
107	280686	SUPPORT BAZA 5.32 M	5,985.60
108	280687	SUPPORT BAZA 5.32 M	5,985.60
109	280688	SUPPORT BAZA 5.32 M	5,985.60
110	280689	SUPPORT BAZA 5.32 M	5,985.60
111	280690	SUPPORT BAZA 5.32	5,985.60
112	280691	SUPPORT BAZA 5.32 M	5,985.60
113	280692	SUPPORT BAZA 5.32 M	5,985.60
114	280697	CILINDRU COMPACTOR RAMMAX RW 1504 HF	1,080.00
115	280698	CILINDRU COMPACTOR RAMMAX RW 1504 HF	12,300.00
116	280699	POMPA VID 4"	15,276.80
117	280700	POMPA VID 4"	15,276.80
118	280711	POMPA - DISTRIBUTOR PRODUSE PETROLIERE	1,600.00
119	280717	MASINA DE GAURIT TE 50	836.00
120	280718	POMPA MOTORINA SI REZERVOR 9000 LITRI	3,958.00
121	280723	DISPOZITIV DE RIDICARE DIN LANT 1.5 M CU BTG	614.80
122	280724	DISPOZITIV DE RIDICARE DIN LANT 1.5 M CU BTG	614.80
123	280725	DISPOZITIV DE RIDICARE DIN LANT 1.5 M CU BTG	614.80
124	280727	DISPOZITIV DE RIDICARE DIN LANT LRG 1.5 M	614.80
125	280729	NIVELA AUTOMATA, STADIE SI TREPED AL	350.00
126	280730	SISTEM DE DISTRIBUTIE PANTHER 56; 50L/MIN	612.00
127	280731	APARAT SUDURA EF FRIAMAT PRIME ECO	1,166.40
128	280732	APARAT SUDURA EF FRIAMAT PRIME ECO	1,166.40
129	280734	DISPOZITIV DE RIDICAT DIN LANT 1.5 M 3000KG	614.80
130	280736	OPTURATOR 500-100	2,650.80
131	280737	OPTURATOR 500-100	2,650.80
132	280738	OPTURATOR 375-750	2,594.80
133	280743	DISPOZITIV DE RIDICARE DIN LANT 1.5 M	614.80
134	280752	STATIE TOTALA TS06 POWER	8,491.00
135	280755	CIRCULAR LEMN H 110 V R 2.5 KW	1,792.00
136	280765	MASINA PENTRU TAIAT ASFALT SI BETON DMAX	2,048.00
137	280766	OBTURATOR PNEUMATIC TIP FOG N DN 250 MM	852.80
138	280767	OBTURATOR PNEUMATIC TIP FOG N DN 250 MM	852.80
139	280768	OBTURATOR PNEUMATIC TIP FOG 500-750 MM	2,594.80
140	280769	OBTURATOR PNEUMATIC TIP FOG 500-750 MM	2,594.80
141	280770	OBTURATOR PNEUMATIC TIP FOG 700-1050 MM	2,650.80
142	280771	OBTURATOR PNEUMATIC TIP FOG 700-1050 MM	2,650.80
143	280772	OBTURATOR PNEUMATIC TIP FOG 600-900 MM	2,650.80

144	280773	OBTURATOR PNEUMATIC TIP FOG 600-900 MM	2,650.80
145	280774	OBTURATOR PNEUMATIC TIP FOG 800-1200 MM	3,000.00
146	280775	OBTURATOR PNEUMATIC TIP FOG 800-1200 MM	3,000.00
147	280779	APARAT SPALAT HD 901B	6,400.00
148	280780	NIVELA AUTOMATA	618.00
149	280792	MASINA FILETAT 4010T SI SUPORT CU ROTI	7,585.00
150	280793	SET CLUPA FILETAT 1/2 - 2"	1,279.00
151	280812	CIOCAN ROTOPERCUTOR GBH 11 286231AA20705	1,710.00
152	280816	MAI COMPACTOR BS60-4S	3,253.00
153	280818	REZERVOR DT MOBIL 980L CU POMPA	4,980.00
154	280821	APARAT SUDURA INVERTEC V205S+KIT	1,166.40
155	280830	CIOCAN ROTOPERCUTOR GBH5 380	832.00
156	280835	MAI COMPACTOR BS60-4S-SERIA 202736260	3,253.00
157	280836	MAI COMPACTOR BS60-4S-SERIA 20273621	3,253.00
158	280841	MOTOPOMPA WT20	2,663.00
159	A2037	FOARFECA DEBITAT FDT 16X3150	10,000.00
160	A2038	PRESA INDOIT TABLA 250	10,000.00
161	A2092	FIERASTRAU ELECTRIC PT.DEBITAT METAL OPTI 275	1,569.00
162	A2093	MASINA DE DEBITAT CU PANGLICA	2,907.00
163	A2099	ECHIPAMENT DE MARCAT BENCHMARK 320	5,268.00
164	A2211	SISTEM ELECTRONIC DE CANTARIRE CARLIG MSI 3360-5T	2,492.00
165	A2300	MASINA DE FASONAT OTEL BETON	115,007.64
166	A2302	APARAT DE SUDURA TS 5000+SISTEM AVANS+SIST.RACIRE	1,625.92
167	A2303	MASINA GAM 1500	146,994.36
168	A2304	MASINA FASONAT MINI SYNTAX	297,582.96
169	A3386	APARAT SUDARE PRIN PUNCTE 4610 25, OKVA IT	1,425.36
170	I21015	CILINDRU COMPACTOR INGERSOLL	5,700.00
171	I21016	CILINDRU COMPACTOR INGERSOLL	5,700.00
172	I21017	MASINA CONFECTION.FITINGURI ALFA 400	38,788.64
173	I21018	APAR. DE SUDU.CAP LA CAP MANU.,BACURI	4,097.52
174	I21020	APAR.DE SUDU.CAP LA CAP MANU.BACURI	2,731.68
175	280424	CALCULATOR 1334 INTEL 2.6 GHZ DVDRW	20.00
176	280550	NOTEBOOK V5545 (LAPTOP)	50.00
177	280853	CALCULATOR MAESTRAL 1335	50.00
178	280587	NOTEBOOK U 9200 12 (LAPTOP)	80.00
179	280715	IMPRIMANTA LASER COLOR A4 XEROX PHASER	80.00
180	280726	CALCULATOR MAESTRAL 1333 E7400 2*GB	100.00
181	280748	LAPTOP INTEL CORE SI LICENTA WIN PRO 7	450.00
182	280750	LAPTOP INTEL CORE SI LICENTA WIN PRO 7	450.00
183	280827	XEROX 510 PLOTTER ALB-NEGRU SN 3071056995	7,346.00
184	370121	CALCULATOR MULTIMEDIA	10.00
185	370143	CALCULATOR MULTIMEDIA INTEL P IV	10.00
186	370151	TELEMETRU BL 50 R	65.00
187	370157	NIVELMETRU AUTOMAT DSZ-2	8.00
188	370166	DOZIMETRU PERS.DIGITAL PT.RADIATII	308.50
189	370167	DOZIMETRU PERS.DIGITAL PT.RADIATII	308.50
190	370168	DOZIMETRU PERS.DIGITAL PT.RADIATII	308.50
191	370169	CALCULATOR INTEL PIV PRESCOTT	20.00
192	370172	CALCULATOR STARNET 1335 INTEL PIV	40.00

193	E69035	LEPTOP-NOTEBOOK	100.95
194	E69036	LEPTOP-N TEBOOK V5505	100.95
195	I30537	XEROX CENTRE 415	250.00
196	280432	FIAT ALBEA FL. 1.4 MPI DYNAMIC gaj CJ20GPI	200.00
197	280536	LOGAN L90 PREFERENCE 1.4 L1CJ66GPI	200.00
198	280554	JEEP GRAND CHEROKEE LIMITED CJ13VOD	28,850.00
199	280613	DACIA LOGAN MCV PREFER 7 LOCURI CJ38GPI	6,000.00
200	280632	VOLVO FEE 42R CU SUPRASR.BASC CJ82GPI	96,700.00
201	280633	VOLVO FEE 42R CU SUPRASR.BASC CJ81GPI	96,700.00
202	280695	INCARCATOR FRONTAL DIESEL 3.5 TO	1,600.00
203	280696	INCARCATOR FRONTAL NEUMEIER N 50	5,800.00
204	280759	NACELA COMPACT 12 SERIA CE 145230	42,300.00
205	494625	VOLKSWAGEN CADDY DIESEL CJ 23 GPI	3,600.00
206	494627	VOLKSWAGEN DOKA CJ 21 GPI	300.00
207	494630	AUTO CIELO EXECUTIVE LPG CJ10GPI	250.00
208	494632	DACIA LOGAN AMBITION 1.6 MPI AMBT CJ29GPI	2,500.00
209	643217	MACARA PORTAL 5TF 20 MM	67,300.00
210	648073	AUTOMACARA AMT 12.5 TF CJ-09-GPI	16,200.00
211	650444	AUTOBASCULANTA 16 T CJ-16-GPI	3,200.00
212	A4021	AUTOTURISM NUBIRA WAG SX MT AC ABS CJ-57- YRA	250.00
213	E21122	DACIA LOGAN MCV LAUREATE 1.5 85CP CJ-03-LCO	250.00
214	I21019	MOTOCOMPRESOR KAESER M-45	16,800.00
215	370176	MOBILA BUCATARIE	303.00
216	370177	MASA CONFERINTA	303.00
217	661192	ECHIPAMENT XEROX - COPIATOR IMPRIM.	250.00
218	661195	DULAP	138.57
219	661196	MASA CONSILIU	138.57
220	A3160	MOBILIER CARR BEJ LUCIOS	861.00
221	E69027	CENTRALA TELEFONICA KX-T 7730	500.00


**GRUP 4 INSTALATII S.A.,  
prin administrator special**

**Administrator judiciar,**

**SOLVENDI SPRL**



**Musat&Asociatii - Restructuring/Insolvency SPRL**



ANEXA 4 – Listă stocuri propuse spre valorificare

1	AD.FLANSA PE INJ L PE 100 PN 10 DN 63	BUC	45.00	207.93
2	ADAPTOR 107-133	BUC	1.00	96.15
3	ADAPTOR 107.2X127.8	BUC	8.00	769.24
4	ADAPTOR 109-126	BUC	3.00	288.46
5	ADAPTOR 127-153	BUC	47.00	5,540.75
6	ADAPTOR 132-155	BUC	2.00	222.56
7	ADAPTOR 138-150	BUC	9.00	1,064.15
8	ADAPTOR 153-181	BUC	12.00	1,634.17
9	ADAPTOR 181-200	BUC	8.00	1,359.05
10	ADAPTOR 200-226	BUC	5.00	1,506.56
11	ADAPTOR 22-3/4 FI	BUC	1.00	3.21
12	ADAPTOR 28X1/2	BUC	2.00	17.48
13	ADAPTOR 345-375	BUC	2.00	938.42
14	ADAPTOR 46-71	BUC	1.00	96.19
15	ADAPTOR 6-169	BUC	2.00	272.21
16	ADAPTOR 67-84	BUC	1.00	96.19
17	ADAPTOR 72X85	BUC	10.00	961.89
18	ADAPTOR 84-102	BUC	1.00	96.19
19	ADAPTOR 88-102	BUC	15.00	1,442.32
20	ADAPTOR 88-113	BUC	2.00	192.31
21	ADAPTOR CU 15X1/2 FE	BUC	0.00	0.00
22	ADAPTOR CU 18X3/4 FE	BUC	0.00	0.00
23	ADAPTOR CU GHEARA DN 192- 235	BUC	3.00	904.86
24	ADAPTOR CU GHEARA DN 267- 310 MM	BUC	2.00	660.35
25	ADAPTOR CU GHEARE DN 315- 356 MM	BUC	1.00	256.80
26	ADAPTOR DIN CUPRU SAU BRONZ CU FILET INTERIOR- EXTERIOR PT. CONDUCTE CUPRU 28-3/4	BUC	2.00	6.44
27	ADAPTOR DN 175-153	BUC	8.00	1,089.45
28	ADAPTOR DN 241-265	buc	1.00	329.56
29	ADAPTOR DN 265-290	buc	3.00	988.68
30	ADAPTOR DN 315-336	buc	16.00	7,507.33
31	ADAPTOR DN 322-348	buc	3.00	1,407.62
32	ADAPTOR DN65	buc	1.00	133.46
33	ADAPTOR FLANSA DE LARGA TOLERANTA 180-170	buc	1.00	482.67
34	ADAPTOR FLANSA DE LARGA TOLERANTA D152-175	buc		136.18
35	ADAPTOR FLANSA DIN FONTA CU MUFA CU GHEARE DN110-100	buc	1.00	154.35
36	ADAPTOR FLANSA DIN FONTA CU MUFA CU GHEARE DN160-150	buc	4.00	687.50
37	ADAPTOR FLANSA DIN FONTA CU MUFA CU GHEARE DN200	buc	3.00	904.86



38	ADAPTOR FLANSA DIN FONTA CU MUFA CU GHEARE DN250-250	buc	3.00	1,349.23
39	ADAPTOR FLANSA DIN FONTA CU MUFA CU GHEARE DN280-250	buc	1.00	865.79
40	ADAPTOR FLANSA DIN FONTA CU MUFA CU GHEARE DN315-300	buc	1.00	42.80
41	ADAPTOR FLANSA FONTA CU MUFA CU GHEARE DN 110-100	buc		0.00
42	ADAPTOR FLANSA PE100 SDR11 110MM CAP LA CAP	buc	17.00	282.17
43	ADAPTOR FLANSA PE100 SDR11 180MM CAP LA CAP	buc	110.49	239.29
44	ADAPTOR FLANSA PE100 SDR1175MM	buc	21.00	45.51
45	ADAPTOR FLANSA PE100SDR17 110MM CAP LA CAP	buc		36.17
46	ADAPTOR FLANSA PE100SDR17 200MM CAP LA CAP	buc		11.71
47	ADAPTOR FLANSA PE100SDR17 450MM CAP LA CAP	buc	0.00	576.53
48	ADAPTOR FLANSA PE100SDR17 90MM CAP LA CAP	buc	0.00	15.51
49	ADAPTOR FLANSA PVC D 160X150	buc		17.12
50	ADAPTOR FLANSA PVC D 225X200	buc	2.00	17.12
51	ADAPTOR FLANSA SCURT PE100SDR11 450MM CAP LA CAP	buc	3.00	1,729.57
52	ADAPTOR FLANSA SDR17 FI 200 GF	buc	1.00	37.54
53	ADAPTOR FONTA 100X110	buc	28.00	826.18
54	ADAPTOR FONTA 153-175	BUC	1.00	136.18
55	ADAPTOR FONTA CU LARGA TOLERANTA 216-246	BUC	4.00	787.52
56	ADAPTOR FONTA D200	BUC	7.00	1,315.82
57	ADAPTOR FONTA DE LARGA TOLERANTA 107-132	BUC	0.00	95.16
58	ADAPTOR FONTA DE LARGA TOLERANTA 125-150	BUC	2.00	222.56
59	ADAPTOR FONTA DE LARGA TOLERANTA 165-195	BUC	1.00	111.28
60	ADAPTOR FONTA DE LARGA TOLERANTA 181-200	BUC		487.92
61	ADAPTOR FONTA DE LARGA TOLERANTA 200-226	BUC		603.24
62	ADAPTOR FONTA DE LARGA TOLERANTA 270-246	BUC	3.00	990.53
63	ADAPTOR FONTA DE LARGA TOLERANTA 345-375	BUC	2.00	938.42
64	ADAPTOR FONTA DE LARGA TOLERANTA 88-113	BUC		68.48
65	ADAPTOR FONTA DN50 43-64	BUC		96.19
66	ADAPTOR FONTA DN90	BUC	1.00	96.19
67	ADAPTOR FONTA FLANSA D100	BUC	6.00	761.45
68	ADAPTOR FONTA FLANSA D150	BUC	23.00	2,486.61
69	ADAPTOR FONTA FLANSA D300	BUC	3.00	1,969.77
70	ADAPTOR FONTA FLANSA D50	BUC	1.00	133.46
71	ADAPTOR PEHD SDR11 SI DAD PN16 DN50	BUC	0.00	2,696.40
72	ADAPTOR RAP D 75X2 1/2	BUC	1.00	24.26
73	ADEZIV CM17	BUC	0.00	0.00

74	ADEZIV CR 65 25KG	BUC	0.00	0.00
75	ADEZIV POLISTIREN 25/1 ANA 14	BUC	0.00	0.00
76	ADEZIV POLISTIREN BAUM- DUOCONTACT	BUC	0.00	0.00
77	ADEZIV WEBER SET ST10 25KG	BUC	3.00	23.77
78	AGATATOR CU FILET METRIC TIP O M 8X120X24	BUC	97.00	75.16
79	AGATATORI L 8*120	BUC	200.00	133.91
80	ALCOOL IZOPROPILIC 500ML	litru	6.00	54.10
81	ALIAJ LIPIT MOALE 250G		0.00	0.00
82	ALKEM LICHID	LITRU	40.00	930.99
83	ALPHAJOINT 160MM	M	12.00	1,993.64
84	AMORSA 10L	BUC	0.00	0.00
85	AMORSA BETON BETONKONTACT 20KG	Kg	2.00	196.76
86	APLICA AMINOPL.DUL.E27,OBLICA ,60W,TIP AA-O,SIMB.B11323	BUC		5.88
87	APOMETRU DN 150	BUC	1.00	249.05
88	AQUA 3D PREMIUM 2,9X38	MP	0.00	0.00
89	ARMAFLEX AC TUB 9/64	M	2.00	0.00
90	ARMAFLEX AC TUB 19/35	ML	10.00	0.00
91	ARMATURA ASC 1100	BUC	4.00	271.35
92	BALAST 0-63MM	MC	317.00	6,241.10
93	BALAST STABILIZANT 6%	MC	0.00	0.00
94	BALAST STABILIZAT	MC	0.00	0.00
95	BALL MARKER	BUC	14.00	1,102.53
96	BANDA AVERTIZARE APA	KG	0.00	0.00
97	BANDA AVERTIZOARE	KG	0.00	0.00
98	BANDA AVERTIZOARE 200M	BUC	0.00	0.00
99	BANDA AVERTIZOARE APA (M)	M	200.00	0.00
100	BANDA AVERTIZOARE CANAL	M	0.00	0.00
101	BANDA AVERTIZOARE ELECTRIC 250	KKG	611.35	3,974.01
102	BANDA DELIMITARE ALB ROSU	BUC	0.00	0.00
103	BANDA ETANSARE PT PROFIL UW100/30MM RG	BUC	9.00	206.76
104	BANDA ETANSARE PT PROFIL UW75/30MM RG	BUC	5.00	84.21
105	BANDA HARTIE ADEZIVA 50MM	BUC	0.00	0.00
106	BANDA IZOLATOARE 10M	buc	0.00	0.00
107	BANDA IZOLATOARE 19X20M	buc	0.00	0.00
108	BANDA IZOLATOARE 20 M	buc	0.00	0.00
109	BANDA IZOLATOARE ALB 20M 19MM	buc	2.00	0.00
110	BANDA IZOLATOARE VERDE 20M 19MM	buc	1.00	0.00
111	BANDA MONTAJ 25X0.8MM D8MM 10M	buc	47.00	0.00
112	BANDA SEMNALIZARE 7CMX200M		1.00	0.00
113	BANDA ZINCATA 40X4	KG	351.76	1,161.56
114	BARA ALAMA D 90	KG	1,295.18	4,275.14
115	BARA ALUMINIU RECTANGULARA 10X40X4000MM	KG	4.32	72.93
116	BAT CROM LAVOAR NICO	BUC	4.47	115.30
117	BATERIE BIDEU, CU VENTIL DE SCURGERE	BUC	1.00	4.57
118	BATERIE CROMATA CABINA DUS „NICO"	BUC	1.00	153.81
119	BATERIE LAVOAR CU FOTOCELULA CROM	BUC	2.00	1,855.74
120	BAZA CAMIN 400 2X160	BUC	2.00	504.57

121	BCA ZIDARIE 25X35X60.	MC	1.00	178.27
122	BEC 24V 5W POZITIE	BUC	1.08	0.00
123	BEC 75W	BUC	0.00	0.00
124	BEC CU VAP SODIU LVSE	BUC	0.00	128.49
125	BEC H7 12V 55W NARVA	BUC	3.00	0.00
126	BEC HALOGEN 1000W	BUC	0.00	21.00
127	BEC INC. 24/40 W	BUC	1.00	4.36
128	BEC LVF 400W	BUC	3.00	21.64
129	BEC PH 220/50W	BUC	1.00	12.29
130	BEC SPOT 25W E14	BUC	1.00	2.05
131	BEC T4W 12V NARVA	BUC	2.00	0.00
132	BETON C12/15	MC	26.50	0.00
133	BETON C12/15 P			0.00
134	BETON C25/30.		0.00	0.00
135	BETON C6/7.5		0.00	0.00
136	BETON C8/10		0.00	0.00
137	BIDEU F. DUS B1 PORTELAN ALB C.2 S2422	BUC	2.00	96.82
138	BLOC MASURA SI PROT. TRIF. CU MAS. DIR.16/PLSM/13/1C	BUC	1.00	480.22
139	BORDURA 100X8X20	BUC	16.00	102.58
140	BORDURA 10X15X50CM	BUC	166.00	633.75
141	BORDURA 20X25X50CM	BUC	49.00	441.67
142	BORDURA 50/20/5 ROSU	BUC	54.00	226.66
143	BORDURA 500/100/150 GRI	BUC	70.00	253.62
144	BORDURA CURBA 39/25/15 GRI R=0.5	BUC	27.00	229.19
145	BORDURA CURBA 52/25/15 GRI	BUC	10.00	165.74
146	BORDURA CURBA 78/25/15 GRI	BUC	12.00	409.59
147	BORDURA FRONTON PREMIUM	BUC	0.00	0.00
148	BRAT CU LACAS SFERIC	BUC	1.00	2,542.32
149	BRAT SIMPLU 76/60MM L=1000MM	BUC	5.00	828.65
150	BRATARA AUB 10005	BUC	6.00	89.64
151	BRATARA BRANSAMENT SC 10002	BUC	10.00	80.89
152	BRATARA BURLAN 100	BUC	63.00	293.54
153	BRATARA BURLANQ100 ROSU	BUC	0.00	0.00
154	BRATARA DE INTINDERE PE SC 10005	BUC	3.00	51.59
155	BRATARA DE SUSTINERE CSB SE4	BUC		598.77
156	BRATARI 140	BUC	22.00	46.14
157	BRATARI CU DIBLU DE 1 "	BUC	1,400.00	1,258.32
158	BRATARI D125	BUC	5.00	8.99
159	BRATARI TEAVA INSTALATII APA SI GAZE 4	BUC	11.00	36.37
160	BRAU A4 0050	BUC	260.00	500.76
161	BRIDA 250-500*32 ELECTROS	BUC	3.00	1,053.86
162	BRIDA GIPSCARTON MULTIPLA 125MM	BUC	300.00	105.16
163	BRIDA PE D 32	BUC		478.33
164	BRIDA PEAD D110X11/4	BUC	11.00	147.94
165	BRIDA PEAD D180X1	BUC	6.00	289.26
166	BRIDA PEAD D180X11/2	BUC	1.00	90.47
167	BRIDA PEAD D225*2	BUC	16.00	1,519.57
168	BRIDA PEAD D315X2	BUC	1.00	172.77
169	BRIDA PEAD D40*3/4	BUC	28.00	80.05

170	BURGHIU 10	BUC	0.00	0.00
171	BURGHIU 338 D10.5M	BUC	2.00	0.00
172	BURGHIU 338 D12.5	BUC	7.00	0.00
173	BURGHIU C.CON. MORSE DIN 345 20.5	BUC	2.00	0.00
174	BURGHIU CO 13	BUC		0.00
175	BURGHIU METAL 10	BUC	0.00	0.00
176	BURGHIU METAL 8.5	BUC	4.00	0.00
177	BURGHIU SDS 10x160MM	BUC	0.00	0.00
178	BURGHIU SDS PLUS 12X160	BUC	0.00	0.00
179	BURGHIU SDS PLUS PREFIX 10X210	BUC	1.00	7.51
180	BURLAN 125/87 L=4M	BUC	2.00	118.73
181	BURLAN 1M Q100 ROSU	BUC	0.00	0.00
182	BURLAN 3M Q100 ROSU	BUC	0.00	0.00
183	BURLAN AJUSTAT 100X3000	BUC	1.00	40.04
184	BUTELIE ALBASTRA 12.5KG	BUC	0.00	0.00
185	BUTUC Lo.6 D28	BUC	0.00	0.00
186	BUTUC YALA	BUC	0.00	0.00
187	CABLU A2XS2Y 1X150/25	M	336.00	6,034.18
188	CABLU ACB2XCX 16/25	M	820.00	1,448.35
189	CABLU ACBYCY 16/25	M	15.00	36.41
190	CABLU ACYABY 1X70	M	118.00	492.67
191	CABLU ACYABY 3X150SU+70SU	M	119.00	2,376.78
192	CABLU ACYABY 4X95	M	62.00	1,059.75
193	CABLU ACYY 3X120+70	M	28.00	553.13
194	CABLU COAXIAL 75, CU LITAT RG 11(ELCO)	M	3,013.49	384.35
195	CABLU CSYABY CL1 MASIV 9 X 2,5 S 8779	M		542.36
196	CABLU CYABY-F 3X150+70	M	19.00	2,371.29
197	CABLU CYABYF 3X2.5	M	34.00	106.65
198	CABLU CYY 0,6/ 1KV 3X 35 + 16 M S.8778	M	487.00	9,550.54
199	CABLU CYY 5 X 4	M		1,430.26
200	CABLU CYYF 1X120	M	30.00	930.39
201	CABLU CYYF 1X16	M	231.00	1,057.89
202	CABLU CYYF 3X1.5 M/M	M	100.00	142.91
203	CABLU CYYF 5X2.5MMP	M	95.00	348.05
204	CABLU FY 1.5 GALBEN VERDE 450/750V COLAC 100M	M	0.00	0.00
205	CABLU FY 6	M	217.00	186.36
206	CABLU MSUDC 25.	M	100.00	1,762.50
207		M		21.40
208	CABLU NA2XS(FL)2Y 1X50 RM/25 20 KV	M	18.00	292.91
209	CABLU NA2XS2Y 1X150 RM/25 20 KV	M	90.00	1,436.76
210	CABLU NYY-J 3X240SM+120	M	14.00	3,045.13
211	CABLU NYY-O 1X185RM	M	39.00	1,889.20
212	CABLU TRACTIUNE 14 6*37	KG	45.00	180.13
213	CABLU TYIR 50/80L-AL 3X50+16	M	1,741.00	12,193.45
214	CADITA DUS PATRATA ELENA 90X90 M+S	BUC	3.00	982.33
215	CADRU LAVOAR VARVIT	BUC	7.00	1,533.77
216	CADRU DE SIGURANTE CU 3 IZOLATORI SI 3 DESCARCATORI CLASA I CU DISCONNECTORI SC 15015	BUC	1.00	1,087.12

217	CADRU DE SIGURANTE CU 3 IZOLATORI SI 3 DESCARCATORI CLASA I FARA DISCONNECTORI/SC15014	BUC	1.00	967.28
218	CADRU SIG.SC 15014	BUC	1.00	2,000.64
219	CAMERA DE AMESTEC ML	BUC	2.00	1,212.90
220	CAMIN APOMETRU TIP KONFORT MODULAR	BUC	1.00	2,975.58
221	CAMIN MONOLITIC PLUS 550X550	BUC		270.42
222	CAMIN RAM PVC 400 2INTIIIES D300	BUC	2.00	342.23
223	CAMIN RAM PVC 400 3INTIIIES D300	BUC		171.11
224	CAMIN VIZITARE 1IN 1OUT D315/250 H=980	BUC	5.00	2,481.51
225	CAMIN VIZITARE 1OUT D200/160 H=880	BUC	3.00	1,169.47
226	CANAL PVC KOH-C40X40 40X40MM	M	18.00	40.77
227	CANCIOC	BUC		0.00
228	CANDELA STICLA, 32H	BUC	8.00	13.70
229	CANDELE DANCING ASORTATE	BUC	2,044.00	5,913.86
230	CAP FLANSA D180	BUC	7.00	184.01
231	CAP FLANSA D280	BUC	2.00	154.51
232	CAP FLANSA PE 250	BUC	7.00	336.63
233	CAP FLANSA PE 50	BUC	10.00	66.33
234	CAP FLANSA PE DN160	BUC	1.00	12.69
235	CAP FLANSA PE DN225	BUC	12.00	236.61
236	CAP TEROSTATIC ICMA	BUC	12.00	230.19
237	CAPAC 75MM ELECTROFUZIUNE	BUC	2.00	51.22
238	CAPAC COMPRESIUNE 63MM	BUC	1.00	6.45
239	CAPAC COMPRESIUNE D32	BUC	79.00	161.36
240	CAPAC COT 90 400X1.25 FS	BUC	2.00	158.03
241	CAPAC ERMETIC 550X550	BUC	3.00	216.17
242	CAPAC JGH Q150 ROSU	BUC	0.00	0.00
243	CAPAC JGHEAB CU ZAV.400MM	BUC	3.00	119.26
244	CAPAC JGHEAB CU ZAVOR 500MM FS	BUC	0.00	0.00
245	CAPAC PROBA CONDUCTA D1000MM	BUC		856.00
246	CAPAC PROBA CONDUCTA D900	BUC	2.00	770.40
247	CAPAC PT COT VERTICAL 90GR ASCENDENT DBV 400S	BUC	1.00	40.74
248	CAPAC PT COT VERTICAL 90GR COBORATOR DBV 400F S400MM	BUC	1.00	40.74
249	CAPAC PVC DLP 85MM	BUC	12.00	92.35
250	CAPAC STENDER 1 1/2	BUC	19.00	39.12
251	CAPAC STENDER 2	BUC	37.00	75.16
252	CAPACE GABIOANE	BUC	13.00	556.40
253	CAPAT SMART	BUC	0.00	0.00
254	CARAMIDA POROTHERM 38	BUC	240.00	993.92
255	CARAMIDA PTH 30 STH	BUC	160.00	568.04
256	CARAMIDA PTH 38 STH PR	BUC	120.00	496.96
257	CARLIGE JGH Q150 ROSU	BUC		0.00
258	CARTUS FILTRU DEPURA 900	BUC	1.00	35.58
259	CASCA DE PROTECTIE CU VIZIERA RABATABILA INCORPORATA	BUC	1.00	314.58
260	CASETA 400*250*80 PLASTIC	BUC		420.20
261	CASMA SUPER	BUC	0.00	0.00

262	CENTURA POZITIONARE FARA FRANGHIE M-XL	BUC	3.00	663.83
263	CHEIE FIXA 24-26	BUC	0.00	0.00
264	CHERESTEAS RASINOASE	MC	0.00	0.00
265	CHERESTEAS.	MC	0.00	0.00
266	CHIT CE33 ALB 5KG	BUC	0.00	0.00
267	CHIT ULTRACOLOR ALB 100 5KG	BUC	2.00	65.00
268	CHITUCI L1.2M D20	BUC	0.00	0.00
269	CHIUVETA INOX 80 X 50	BUC	1.00	142.46
270	CIMENT 40KG	BUC	0.00	0.00
271	CIMENT CARPATCEMENT 40 KG	BUC	0.00	0.00
272	CIMENT STRUCTO 40KG	BUC	0.00	0.00
273	CIMENT.	BUC	0.00	0.00
274	CIOCAN DULGHER 0.6KG	BUC	0.00	0.00
275	CIOCAN LACATUS 1000GR	BUC	0.00	0.00
276	CIZME EL.IZ.H.T.CI.EI.2	BUC	1.00	62.76
277	CLAPETA ANTIREFUL CANAL PVC 200	BUC	1.00	211.75
278	CLAPETA ANTIRETUR D110	BUC	11.00	1,516.92
279	CLAPETA ANTIRETUR DN200	BUC	1.00	186.98
280	CLAPETA RETIN. D21/2	BUC	1.00	71.84
281	CLAPETA RETIN.D4	BUC	4.00	735.85
282	CLEMA CDD 45 AL	BUC	18.00	79.35
283	CLEMA CIBM MONOF	BUC	3.00	5.84
284	CLEMA CLEALE 50-70/2	BUC	14.00	79.02
285	CLEMA CLEALE CU 3 SURUBURI 16-95	BUC	306.00	2,686.85
286	CLEMA CUIBM- UNIV.INTIND.BRANS	BUC	16.00	36.16
287	CLEMA CUIBT	BUC	3.00	7.58
288	CLEMA DE DERIVATIE CU DINTI CDD 15 IL	BUC	116.00	571.94
289	CLEMA DE DERIVATIE CU DINTI CDD 160	BUC	272.00	2,379.54
290	CLEMA DE INTINDERE BRANSAMENT CIBT TRIFAZIC	BUC	#VALUE!	13.25
291	CLEMA DE INTINDERE RETEA TIP CIR-750	BUC	#VALUE!	92.37
292	CLEMA DERIV CU DINTI CDD 45	BUC	51.00	195.17
293	CLEMA DUBLA DN 28 MM	BUC	10.00	7.79
294	CLEMA LEG.PRELUN.CLPN PT.COND.AM 35 MMP	BUC	0.00	0.00
295	CLEMA PPR D25	BUC	#VALUE!	10.55
296	CLEMA PPR D40	BUC	40.00	13.26
297	CLEMA SCURTCIRCUITOARE DPS-F	BUC	39.00	1,204.49
298	CLEMA SCURTCIRCUITOARE DPS-IL	BUC	14.00	437.72
299	CLEMA SCURTCIRCUITOARE DPS-N	BUC	19.00	592.15
300	CLEMA SCURTCIRCUITOARE DSP-F	BUC	#VALUE!	571.94
301	CLESTE 200MM	BUC	0.00	0.00
302	CLESTE COMBINAT 160MM	BUC	0.00	0.00
303	CLESTE COMBINAT 200MM	BUC	0.00	0.00
304	CLESTE CUIE 250MM	BUC	0.00	0.00
305	CLESTE RABIT 250MM	BUC	0.00	0.00
306	CM 11	BUC	0.00	0.00
307	COAME PT TIGLA PREMIUM	BUC	0.00	0.00
308	COLECTOR 3 CIRCUITE	BUC	1.00	112.20

309	COLECTOR CU ROBINETI 3 CAI X16 mm X 3/4"	BUC	2.00	90.12
310	COLIER 8-12	BUC	1.00	0.00
311	COLIER BRANSAMENT SC 10001	BUC	13.00	85.93
312	COLIER BRANSAMENT SC 10002	BUC	5.00	44.94
313	COLIER CAB.450X8MM NEGRU	BUC	1.00	32.18
314	COLIER CAUCIUC+PREZON 1	BUC	0.00	0.00
315	COLIER CAUCIUC+PREZON 1/2	BUC	0.00	0.00
316	COLIER CAUCIUC+PREZON 11/2	BUC	0.00	0.00
317	COLIER CAUCIUC+PREZON 21/2	BUC	0.00	0.00
318	COLIER CAUCIUC+PREZON 3/4	BUC	0.00	0.00
319	COLIER CAUCIUC+PREZON 4	BUC	0.00	0.00
320	COLIER CU DIBLU 4.1/2	BUC	0.00	0.00
321	COLIER DE BRANS PT FONTA DUCT 150*20/25	BUC	20.00	816.72
322	COLIER DIBLU 1/2 20-25	BUC		0.00
323	COLIER DIBLU 21/2 75-80	BUC	20.00	42.18
324	COLIER DIBLU CU CAUCIUC 2	BUC	2.00	3.47
325	COLIER DIBLU CU CAUCIUC 2 1/2	BUC	30.00	44.65
326	COLIER FONTA 100X2"	BUC	19.00	149.63
327	COLIER FONTA 100X3/4	BUC	1.00	6.85
328	COLIER FONTA 125MMX3/4"	BUC	59.00	1,733.80
329	COLIER FONTA 125X11/2	BUC	115.00	3,379.45
330	COLIER FONTA 150X2"	BUC	1.00	29.39
331	COLIER FONTA 180X1	BUC	18.00	1,190.42
332	COLIER FONTA 180X11/2	BUC	2.00	132.27
333	COLIER FONTA 180X3/4	BUC	83.00	5,489.17
334	COLIER FONTA 200X11/2	BUC	21.00	1,388.83
335	COLIER INOX SAR DN050 055-062 OF	BUC	2.00	66.79
336	COLIER INOX SAR DN065 078-085 F	BUC	2.00	72.33
337	COLIER INOX SAR DN125 139-150 FAP	BUC	2.00	1.71
338	COLIER INOX SAR DN200 215-226 FOP	BUC	2.00	144.78
339	COLIER INOX SAR DN200 226-238 A	BUC	3.00	217.18
340	COLIER PLASTIC 3.5X37	BUC	0.00	0.00
341	COLIER PLASTIC 4.5X36	BUC	0.00	0.00
342	COLIER PLASTIC 4X300	BUC	0.00	0.00
343	COLIER PVC 370X3.5MM	BUC	0.00	0.00
344	COLIER PVC 400X4.8 NEGRU	BUC	0.00	0.00
345	COLT INTERIOR SMART- EXTERIOR	BUC	0.00	0.00
346	COLTAR AL 2.5M CU PLASA	BUC	50.00	120.81
347	COLTAR CU PLASA PVC 3M	BUC	0.00	0.00
348	COLTAR UA 75 RG.	BUC	100.00	99.77
349	COMBINEZON	BUC	0.00	0.00
350	COMPENSATOR CAUCIUCAT PN16 DN 50	BUC	0.00	124.98
351	COMPENSATOR MONTAJ PN10/16 150MM FONTA	BUC	1.00	1,014.41
352	COND KG PVC SN12 315/3000MM	M	2.00	299.02
353	CONDUCTOR MYF 70	M	0.00	0.00
354	CONDUCTOR AFY 1X 4 S 6865	M	720.00	33.17
355	CONDUCTOR AFY 1X 6 S 6865	M	80.00	18.68
356	CONDUCTOR AFYI 1X 25 NID 152026	M	132.00	34.36

357	CONDUCTOR AFYI 1X 35 NID 152026	M	31.00	11.71
358	CONDUCTOR AFYI 95.	M	18.00	70.23
359	CONDUCTOR FY 1.5	M	0.00	0.00
360	CONDUCTOR FY 1.5 ALBASTRU	M	0.00	0.00
361	CONDUCTOR OL-AL 185/32	M	101.00	795.40
362	CONDUCTOR OL-AL 50/8MM	M	555.00	1,019.63
363	CONECTOR 1/4	BUC	0.00	0.00
364	CONECTOR CERAMIC CU MUFA SCURT DN 300	BUC	5.00	754.86
365	CONECTOR D 200	BUC	5.00	1,508.10
366	CONECTOR FONTA D 219-222	BUC	2.00	376.64
367	CONECTOR FONTA D 300	BUC	3.00	1,407.62
368	CONECTOR JGHEAB 35MM	BUC	22.00	32.36
369	CONFECTIE PRINDERE CONDUCTA D900	BUC	4.00	383.49
370	CONSOLA PT JGHEAB 145 MM FT	BUC	99.00	1,325.82
371	CONSOLA MICA CHIUVEA	BUC	25.00	232.19
372	CONSOLA CIT 140 CU VAFAR / SC15014	BUC	1.00	409.17
373	CONSOLA MET PT RAD<1600	BUC	1.00	5.52
374	CONSOLA RAD VOGEL	BUC	17.00	126.92
375	CONTAINER CUTII ARHIVARE	BUC	45.00	0.00
376	CONTOR AR FLOSTAR DN40 CU RACORDURI	BUC	1.00	739.46
377	CONTOR MONOFAZIC 5-10A	BUC	1.00	69.36
378	CONTOR MSD DN25 CYBLE+RAC	BUC	4.00	925.25
379	CONVECTOR TERMOEL. TESH C No2 250MAS	BUC	1.00	171.42
380	CORNIER 50X50X5 ML	M		0.00
381	CORP IL FF-02 2X18	BUC	1.00	292.29
382	CORP PSFL -04-2*26W BAL.ELECTR.F.DISP.CU GRATAR	BUC	10.00	1,406.15
383	CORP CENTRALA TERMICA - RECUPERAT	BUC	2.00	941.60
384	CORP EMERGENTA EXIT LED	BUC	#VALUE!	217.90
385	CORP FLUOR TBS030 AXTL-D18W HFS C5T	BUC	1.00	85.33
386	CORP FLUOR TCH128 1XTL5- 28/830HF	BUC	1.00	46.43
387	CORP IL FIPAD 136W BALAST ELECTRONIC(ELCO)	BUC	1.00	79.11
388	CORP IL MDK090250W	BUC	2.00	520.17
389	CORP IL OLIMP DISP COMETA 125	BUC	1.00	79.31
390	CORP IL.FIPAD 04-158 SAN(ELCO)	BUC	1.00	72.65
391	CORP IL.FL.ANTIEX. CFSM-01- 240P 220V 2X 40W CS	BUC	3.00	2,364.91
392	CORP IL.FL.FIPA -01 140 220V 1X 40W CONDENS.REFLECT	BUC	2.00	57.16
393	CORP ILUMINAT FBH0111XPL-C 13W/840	BUC		219.80
394	CORP ILUMINAT INCASTRAT FBH024 2X26W PL-C 4 BALAST ELECTRONIC+STICLA	BUC	7.00	810.87
395	CORP NEON 1X36W APLICAT	BUC	4.00	184.62
396	CORP NEON 1X36W IP65	BUC	2.00	57.33
397	CORP NEON 2X18W APLICAT	BUC	3.00	99.54
398	CORP NEON 2X36W APLICAT	BUC	1.00	47.00
399	CORP SDS 118	BUC	7.00	1,588.78
400	COT 1 "	BUC	1,663.00	3,558.82



401	COT 25MM COMPRESIUNE	BUC	12.00	30.66
402	COT 45 D125 ELECTROFUZIUNE	BUC	2.00	165.65
403	COT 45GR PE100SDR17 125MM CAP LA CAP	BUC	2.00	100.85
404	COT 45GR PE100SDR17 160MM CAP LA CAP	BUC		68.27
405	COT 50MM COMPRESIUNE	BUC	15.00	49.43
406	COT 90 60X400 FS	BUC	3.00	214.27
407	COT 90 60X600 FS	BUC	4.00	408.94
408	COT 90 D110 EF	BUC	2.00	114.46
409	COT 90 D125 EF	BUC	2.00	152.88
410	COT 90 D18 CU	BUC	26.00	0.00
411	COT 90 D180 ELECTROFUZIUNE	BUC	1.00	289.63
412	COT 90 D22 I-I	BUC	17.00	9.48
413	COT 90 L.PE100PN10 DN225 INJ.	BUC	1.00	172.82
414	COT 90-35 I-I	BUC	20.00	100.75
415	COT 90GR PE100SDR11 63MM CAP LA CAP	BUC	11.00	155.93
416	COT 90GR PE100SDR17 110MM CAP LA CAP	BUC	2.00	83.14
417	COT 90GR PE100SDR17 125MM CAP LA CAP	BUC	6.00	239.08
418	COT 90GR PE100SDR17 180MM CAP LA CAP	BUC	2.00	141.07
419	COT 90GR PE100SDR17 75MM CAP LA CAP	BUC	9.00	190.83
420	COT BURLAN Q100 ROSU	BUC	0.00	0.00
421	COT COMPRESIUNE 32	BUC	0.00	0.00
422	COT COMPRESIUNE PE 100	BUC	8.00	243.79
423	COT CU D12MM	BUC	1.00	0.66
424	COT CU D15 90 I-E	BUC	0.00	0.00
425		BUC		0.00
426	COT CU D15 90GR FF	BUC	0.00	0.00
427	COT CU D18 90GR FF	BUC	0.00	0.00
428	COT CU D35 90	BUC	6.00	71.03
429		BUC		0.00
430	COT CU PICIOR SI FLANSA DN100	BUC	1.00	0.00
431	COT CU TALPA DN 65	BUC	4.00	103.95
432	COT DIN POLIET DE INALTA DENSITATE (PEHD) PENTRU ELECTROF AVIND DIAM EXTERIOR DE 75 M	BUC	4.00	155.08
433	COT ELECTROF.D63	BUC	2.00	50.26
434	COT ELECTROF.D63X45	BUC	5.00	26.90
435	COT ELECTROFUZIUNE D75X45	BUC	4.00	151.61
436	COT FONTA 150/22	BUC	2.00	66.55
437	COT FONTA 150/30	BUC	12.00	399.27
438	COT FONTA D200X90	BUC	2.00	408.10
439	COT FONTA LUNG DN150/30	BUC	4.00	133.09
440	COT FONTA MAL A4 3/8	BUC	162.00	1.23
441	COT FONTA MALEABILA A1 S474 DN 100 4	BUC	14.00	442.60
442	COT HTB 32-67	BUC	1.00	1.04
443	COT HTB 50-45	BUC	1.00	0.86
444	COT HTB 75-45	BUC	4.00	7.16
445	COT INOX D150	BUC	7.00	612.96
446	COT INT-EXT 92 N 1/2"	BUC	47.00	34.61
447	COT KGB 200/87	BUC	20.00	406.87
448	COT MUFAT LA CAPAT 20MM	BUC	45.00	101.69
449	COT NEGRU 2 II	BUC	36.00	247.86

450	COT NEGRU LA 90GR DN40 (D48.3X3.2) L=STD	BUC	2.00	100.10
451	COT OLT35K3LC PREIZOLAT LA <90DN100(108.0X3.6)\D180MM EN448	BUC	16.00	3,089.15
452	COT PAFSIN CU MUFA DN600 PN10 SN5000 45GR	BUC	4.00	649.87
453	COT PAFSIN FARA MUFA 600X45	BUC		161.78
454	COT PE100 SDR11 90 GR DN 110 MM	BUC	1.00	30.47
455	COT PE80 SDR11 90GR 75 MM	BUC	55.00	1,005.99
456	COT PEAD 160*90	BUC	9.00	582.58
457	COT PEAD D50X11/2	BUC	24.00	78.68
458	COT PENTRU INSTAL.CANAL., DIN POLIP. IGNIF.,D = 75 MM, GRD. = 450	BUC	8.00	10.09
459	COT PENTRU INSTAL.CANAL., DIN POLIP. IGNIF.,D = 75 MM, GRD. = 67	BUC	#VALUE!	4.35
460	COT PENTRU INSTAL.CANAL., DIN POLIP. IGNIF.,D = 75 MM, GRD. =87	BUC	3.00	8.95
461	COT POLIP D16*45"	BUC	104.00	75.68
462	COT PP 110X45	BUC	2.00	5.77
463	COT PP 110X87.5	BUC	1.00	2.13
464	COT PP 32X45	BUC	28.00	17.87
465	COT PP 32X87.5	BUC	24.00	12.75
466	COT PP 40X45	BUC	2.00	1.87
467	COT PP 40X87.5	BUC	5.00	2.50
468	COT PP 50X45	BUC	5.00	4.99
469	COT PP-R 20X1/2 FI	BUC	110.00	226.83
470	COT PP-R 25X3/4 FI	BUC	1.00	2.11
471	COT PP-R 90-50MM	BUC	2.00	5.33
472	COT PP-R 90-63MM	BUC	2.00	9.53
473	COT PPR ALB FE 25X1/2	BUC	80.00	320.14
474	COT PREIZOLAT D32	BUC	2.00	29.96
475	COT PREIZOLAT D40	BUC	4.00	85.60
476	COT PVC 110-45	BUC	1.00	3.49
477	COT PVC 110-87	BUC	1.00	0.00
478	COT PVC 125-45	BUC	8.00	36.94
479	COT PVC 125-69	BUC	2.00	4.98
480	COT PVC 125X15	BUC	1.00	2.90
481	COT PVC 160-67	BUC	2.00	25.13
482	COT PVC 160-90	BUC	0.00	0.00
483	COT PVC 200-87	BUC	21.00	54.57
484	COT PVC 32	BUC	0.00	0.00
485	COT PVC 400X87	BUC	1.00	75.55
486	COT PVC 50-45	BUC	0.00	0.00
487	COT PVC D110X15	BUC	11.00	31.92
488	COT PVC D250X87	BUC	20.00	1,036.98
489	COT PVC D60*40	BUC	1.00	6.31
490	COT PVC INT.M 60*60,60*40	BUC	20.00	164.35
491	COT PVC KG 160X45	BUC	0.00	0.00
492	COT PVC-INEL 500X45	BUC	1.00	364.88
493	COT RAC OL ET PLANA FIL. INT EXT UA2 S483 DN 15 1/2 ZN	BUC	82.00	308.58

494	COT RAC OL ET PLANA FIL INT EXT UA2 S483 DN 20 3/4 ZN	BUC	2.00	8.56
495	COT RAC OL ET PLANA FIL INT EXT UA2 S483 DN 32 11/4	BUC	26.00	285.54
496	COT RAC OL ET PLANA FIL INT EXT UA2 S483 DN 50 2 ZN		10.00	244.37
497	COT RAUPIANO 45GR 50MM	buc	0.00	0.00
498	COT RAUPIANO 45GR.110,,	buc	0.00	0.00
499	COT RAUPIANO 45GR.40MM	buc	0.00	0.00
500	COT RAUPIANO 45GR.75MM	buc	0.00	0.00
501	COT RAUPIANO 87GR.110MM	buc	3.00	31.84
502	COT RAUPIANO 90GR.40MM	buc	0.00	0.00
503	COT RAUPIANO 90GR.75MM	buc	0.00	0.00
504	COT RAUTTAN 90GR 16MM	buc	0.00	0.00
505	COT RAUTTAN 90GR 20MM	buc	0.00	0.00
506	COT RAUTTAN 90GR 25MM	buc	0.00	0.00
507	COT RIFLAT 200X45	buc	5.00	101.74
508	COT S-S MAT DN100	buc	2.00	89.74
509	COT S-S MAT DN100,422	buc	3.00	111.89
510	COT SUDABIL 90 1/2	buc	9.00	27.97
511	COT SUDABIL 90 5"	buc	1.00	42.75
512	COT SUDAT 33.7	buc	29.00	49.41
513	COT SUDAT 76	buc	4.00	41.42
514	COT SUSTINERE HIDRANT (PICIOR SI FLANSE ) PN10 DN 80	buc	2.00	250.51
515	COT TRAS 4	buc	6.00	183.66
516	COT TRAS S-40 1/2"	buc	6.00	11.23
517	COT ZINCAT LA 90 GR PREIZOLAT DN15 (1/2") L=STD	buc	1.00	34.23
518	COT ZINCAT LA 90 GR PREIZOLAT DN20 (3/4") L=STD	buc	2.00	85.63
519	COT ZINCAT LA 90 GR PREIZOLAT DN32 (1 1/4") L=STD	buc	2.00	121.83
520	COT ZINCAT LA 90 GR PREIZOLAT DN40 (1 1/2") L=STD	buc	1.00	63.66
521	CRUCE FONTA CU FLANSE DN 300	buc	1.00	1,809.68
522	CRUCE CARDAN 40 RABA (MICA)	buc	12.00	677.95
523	CRUCE CARDAN D 44 RABA	buc	10.00	564.96
524	CRUCE EGALA PN16 DN 50	buc	0.00	0.00
525	CRUCE FONTA CU FLANSE DN200	buc	7.00	7,255.95
526	CRUCE FONTA CU FLANSE PN16 DN100	buc	0.00	0.00
527	CRUCE PEAD D125	buc	3.00	258.90
528	CRUCE PEAD D225	buc	1.00	211.35
529	CRUCE PEAD DN180	buc	2.00	73.47
530	CT 126	buc	0.00	0.00
531	CUIE	buc	0.00	0.00
532	CUIE 2.8X60	buc	0.00	0.00
533	CURBA COND.D25	buc	5.00	23.73
534	CURBA OCOLIRE DIN TEAVA CUPRU - G - CU FILET INTERIOR-EXTERIOR DE22 MM	buc	1.00	4.97
535	CURBA PE GAZ D280	buc	4.00	452.38
536	CUTIE CUIE X-GN 27MX -DOZA GAZ	buc	4.00	1,094.14
537	CUTIE POST TRAF0 CD1-4	buc	2.00	7,532.80

538	CUTIE PROTECTIE HIDRANT DNø8ø	buc	3.00	115.48
539	CUTIE PROTECTIE VANA	buc	2.00	117.73
540		buc		0.00
541	CUTIE SELECTIVITATE CARCASA PAFS 580X400X250 ECHIPATA CU 3 X SIST 201/MPR 40A	buc	0.00	0.00
542	CUTIE SELECTIVITATE CARCASA PAFS 580X400X250 ECHIPATA CU 3 X SIST 201/MPR 50A	buc	0.00	0.00
543	CUTIE SELECTIVITATE CARCASA PAFS 580X400X250 ECHIPATA CU 3 X SIST 201/MPR 63A	buc	0.00	0.00
544	CUTIE STRADALA HIDRANT DN65/8ø	buc	0.00	240.46
545	CUTTER 18MM	buc		0.00
546	CUVA INCARCARE EVACUARE MOLOZ	buc	1.00	0.00
547	DALE BETON TIP RIGOLA	buc		0.00
548	DELPHI LED MONOCROM 9X1W	buc	1.00	571.53
549	DESCARC.LA SUPRATENS.28ø/1ø A1-600		1.00	122.96
550	DESCARC.LVA 28ø-AS		24.00	1,900.11
551	DESCARCATOR LEA JT 28ø-5/A1- 600		106.00	5,480.08
552	DIBLU METAL 2øX16ø	buc		373.72
553	DIBLU 1ø	buc	0.00	0.00
554	DIBLU 12	buc	0.00	0.00
555	DIBLU CU EXPANDARE M6 D 1ø MM	buc	2,396.00	206.67
556	DIBLU CU EXPANDARE M8/ D = 12 MM	buc	3,496.00	674.75
557	DIBLU DN6 1øøBUC/CUT RG	buc	5,200.00	2,570.57
558	DIBLU FARA G+SURUB 6X4ø SM	buc	30.00	1.23
559	DIBLU NYLON 1øX6ø	buc	0.00	0.00
560	DIBLU PLASTIC	buc	400.00	171.20
561	DIBLU TERMOSISTEM 18øMM	buc	600.00	96.04
562	DILUANT ø.9L		0.00	0.00
563	DILUANT UNIVERSAL ø.5L		0.00	0.00
564	DILUANT UNIVERSAL ø.9L		0.00	0.00
565	DISC ABRAZIV 4øøX3.5	buc	0.00	0.00
566	DISC DEB MET INOX AMBIFLEX 23øX2X22.22	buc	40.00	172.57
567	DISC DEBITARE INO/AL A24N 23øX3MM	buc		0.00
568	DISC DIAMANTAT 35øX25.4	buc		518.64
569	DISC DIAMANTAT SEGMENTAT 23ø	buc	0.00	0.00
570	DISC DSA 115X1.5	buc		0.00
571	DISC INOX 23øX2MM	buc	0.00	0.00
572	DISJ 1 P+N C 6A 4.5KA	buc	1.00	20.14
573	DISJ 4P C 32A 4.5KA PLSM	buc	1.00	44.94
574	DISPENSER HARTIE	buc	1.00	201.28
575	DISPOZITIV TAIAT TEVI	buc	0.00	0.00
576	DISTANTIER PLASTIC 3MM	SET	10.00	18.10
577	DISTANTIERE 2MM BUC	buc	0.00	0.00
578	DISTANTIERI DE ROST DIN PVC PT PLACAJE MODEL M3	buc	400.00	11.46
579	DISTR.TRIPLU 17	buc		83.19
580	DOLIA PREMIUM	buc	0.00	0.00
581	DOP COMPRESIUNE 5øMM	buc	7.00	32.78

582	DOP 1 ZN	buc	1.00	2.14
583	DOP 1/2 ZN	buc	5.00	3.85
584	DOP ALAMA 1/2	buc	1.00	2.61
585	DOP COMP.D25	buc	65.00	122.87
586	DOP COMPR.DN063	buc	10.00	73.42
587	DOP COMPRESIUNE 25	buc	55.00	98.00
588	DOP CU GULER DIN FONTA ZINCATA 290 FE 1/2"	buc	1.00	0.59
589	DOP DIN FONTA MALEABILA T9 S487 DN 10 3/8	buc	124.00	60.48
590	DOP DIN FONTA MALEABILA T9 S487 DN 15 1/2	buc	3.00	0.00
591	DOP DIN POLIPROPILENA AVIND DIAMETRUL 16	buc		85.29
592	DOP ELECTROF.D63	buc		21.17
593	DOP ELECTROFUZIUNE D200	buc	1.00	35.72
594	DOP NEGRU 1 1/4	buc	1.00	0.49
595	DOP PEAD D50	buc	27.00	63.33
596	DOP PROTECTIE PVC-KG 160MM	buc	0.00	0.00
597	DOP PVC D110	buc	6.00	9.51
598	DOP PVC D200	buc	1.00	5.65
599	DOUBLE AIR ADAPTOR G1/8"	buc	0.00	0.00
600	DOZA AP G	buc	28.00	75.46
601	DOZA APARATAJ ST ASD 70	buc	27.00	13.73
602	DOZA APARATAJ ST ZIDARIE ASD 70	buc	28.00	11.40
603	DOZA CUPLABILA FI 70	BUC	1.00	3.30
604	DOZA GIPS CARTON 150X200	buc	91.00	421.74
605	DOZA PT 110X110X60	BUC	1.00	4.83
606	DOZA PT.APARATE PT.TUBURI IZOLANTE USOR PROTEJATE - AIP	BUC	1.00	0.02
607	DOZA RAMIF 80 G	BUC	21.00	15.10
608	DOZA ST 120X98X50+CAPAC	BUC	0.00	0.00
609	DPM AR DN100 PN16	BUC	1.00	582.06
610	DULIE 27 BACHELITA TIP E 27-BC		689.00	7.41
611	EASY PUR KOMP B(2-K)(WINLER)	KG	0.00	0.00
612	EASY PUR KOMP. A (2-K) WINLER RESIN)	KG	0.00	0.00
613	EASY TOP HAT BLADDER 8"-10"	KG	0.00	0.00
614	ELECTROD STARINOX D308L 2.5	KG	11.10	466.14
615	ELECTROPOMPA CIRCULATIE A50 / 180 220V	KG	1.00	581.85
616	ELECTROZI ESB 50 D 2.5	KG		0.00
617	ELECTROZI ESB 50 D 3.2	KG	13.00	47.35
618	ELECTROZI OK 48.60 4.00	KG	12.40	102.78
619	ELECTROZI SUPER FIN 2.5X350	KG	0.00	0.00
620	ELECTROZI SUPERBAZICI 2.5X350	KG	0.00	0.00
621	ELECTROZI SUPERTIT 2.5	KG	0.00	0.00
622	ELEMENT MONTAJ WC MEPA-VARVIT	BUC	3.00	963.44
623	ELEMENT DE FUND 1000X1000 LGK	BUC	4.00	1,568.19
624	ELEMENT DE FUND 1000X750 LGK	BUC	9.00	3,204.86
625	ELEMENT DE LEGATURA SMART	BUC	0.00	0.00
626	ELEMENT INALTATOR	BUC	2.00	297.46
627	ELEMENT INALTATOR PVC 600X390	BUC	1.00	74.37

628	ELEMENT INALTATOR PVC 600X680	BUC	5.00	371.85
629	ELEMENT INALTATOR PVC 650X500	BUC	8.00	594.95
630	EMAIL DANKE 0.75L			0.00
631	EMAIL PREPARAT	BUC	9.00	96.53
632	ETAJERA STICLA	BUC	10.00	141.24
633	EUROPALET.	BUC	0.00	0.00
634	FAIANTA 250X200	MP	0.64	5.83
635	FAIANTA ALBA C-0001 30X20 I	MP	0.00	0.00
636	FIBRA METALICA 1.05 50MM	Kg	540.00	1,510.64
637	FIBRA OPTICA 8 FIRE 50/125(ELCO)		74.00	406.67
638	FILTRU BRONZ Y 2"	BUC	1.00	56.45
639	FILTRU DEPURA 500	BUC	1.00	47.43
640	FILTRU FFS D100	BUC	3.00	808.68
641	FILTRU FFS D80	BUC	1.00	155.53
642	FILTRU Y CU FLANSE DN 50	BUC	0.00	0.00
643	FLANSA ELECTROIZOLANTA DN 65 MM	BUC	1.00	150.86
644	FLANSA ELECTROIZOLANTA DN100	BUC	1.00	26.73
645	FLANSA ELECTROIZOLANTA DN80	BUC	1.00	26.73
646	FLANSA FILETATA DIN OTEL PN16 BAR DN100	BUC		84.14
647	FLANSA OTEL DN100	BUC		237.28
648	FLANSA PLATA PN16 DN100	BUC	2.00	54.06
649	FLANSA STAS 8014 PN16 DN100	BUC	1.00	22.41
650	FLOAT CLEAR 4MM+LOWE 4MM+AR	MP	0.00	0.00
651	FOLIE ANTICONDENS/SUL	M	0.00	0.00
652	FOLIE AVERTIZARE APA-CANAL 0.15X100M	ROLE	0.00	0.00
653	FOLIE AVERTIZOARE APA	BUC	0.00	0.00
654	FOLIE STRETCH 1.8KG	BUC	0.00	0.00
655	FURTUN FLEXIBIL D 32X1 PT.SIFON	BUC	1.00	6.50
656	FURTUN GAZ 3/4	M	1.00	7.52
657	GEOCOMPOZIT ARMARE ASFALT BECO BO SP 502 50KN	MP		2,071.52
658	GLET CT 127 20KG-BUC	BUC	0.00	0.00
659	GLET RIFIN 20KG	SAC	42.00	876.54
660	GLETIERA DREAPTA MANER PVC INOX 270X130MM	BUC	3.00	24.85
661	GRATAR FONTA D400 E600 50CM	BUC		465.14
662	GRESIE PORTELANATA TEQ TERRA 29.7*29.7	MP	10.00	131.87
663	GRESIE GRESLINE GRI DES TAA31B02 I	MP	0.50	8.01
664	GRESIE MAYA OCRU 300X300 MS	MP		127.45
665	GRESIE OXIDO BRONCE	MP	0.00	0.00
666	GRILA EXT.ADMISIE AER WG	BUC	2.00	1,198.79
667	GRINDA METALICA LONGITUDINALA	Kg	705.00	2,914.81
668	GRUND CAPALAC ALLGRUND 2.5L	BUC	1.00	79.76
669	GRUND GRI STICKY 5KG	BUC	0.00	0.00
670	GRUND PT IZ. PE BAZA CAUCIUC BUTILIC KEBUTYL KIII	LITRU	5.00	162.23
671	GULER CAUCIUC 1 1/2	BUC	36.00	86.61
672	GULER CAUCIUC 2":	BUC	94.00	256.02
673	GURA SCURGERE Q150-Q100 ROSU	BUC	0.00	0.00

674	HIDRANT SUBTERAN DN 65	BUC		1,181.28
675	HIDRANT SUBTERAN DN 65 1FD	BUC	2.00	171.20
676	HIDRANT SUPRAFATA D100	buc	10.00	5,136.00
677	HIDROIZ.AQUALASTIK CP 5KG	kg	2.00	86.92
678	HIDROIZOLATIE EXT HYDROLASTIK 16KG	Kg	2.50	282.10
679	HIDROSERV JET 100/20 LEADER	Kg		376.21
680	HOLSURUB CAP HEX 8X60	buc	0.00	0.00
681	HOLSURUB+DIBLU 8	buc	0.00	0.00
682	IMBINARE JGHEAB Q150 ROSU	buc	0.00	0.00
683	IMPLETTURA PATRATA ZINCATA 1.8X50X2000 NECOMPAC		0.00	0.00
684	INEL ADUCERE LA COTA IAC 80/61.5/10		3.00	150.06
685	INEL DE ADUCERE LA COTA IAC 80/61.5/5		0.00	0.00
686	INEL PENTRU CAMINE CI 100/100/12			1,120.10
687	INEL PENTRU CAMINE CI 100/50/12		0.00	0.00
688	INEL PENTRU CAMINE CI 80/25/12		3.00	128.45
689	INEL STRANGERE D16		8.00	3.68
690	INTINZATOR DE RETEA TIP IR- 750		15.00	243.16
691	INTRERUPATOR AS1/11 SONERIE(ELCO)		2.00	11.86
692	IPSOS ADEZIV RIFIX 25 KG			695.05
693	IPSOS CONSTRUCTII 25KG	SAC	0.00	0.00
694	ISOAC3 RAL5010 0.5/0.5 100MM	MP	0.00	0.00
695	ISOPERN RAL5010 0.5/0.5 100MM	MP	0.00	0.00
696	ISOPERNG RAL5010 100MM	MP	43.00	1,212.46
697	IZOL.THERMAFLEX 114/10	BUC	21.00	151.63
698	IZOL.THERMAFLEX 76/10		4.00	27.33
699	IZOLATIE TEVI 76/13	M	10.00	78.86
700	IZOLATIE 15/6	M	0.00	0.00
701	IZOLATIE 18/6	M	0.00	0.00
702	IZOLATIE 19X89		18.00	383.74
703	IZOLATIE ELASTOMER D22X19MM L2M	BUC	4.00	0.00
704	IZOLATIE KAIFLEX EF 13X22 2M/BUC	BUC	6.00	0.00
705	IZOLATIE KAIFLEX EF 13X28 2M/BUC	BUC	9.00	0.00
706	IZOLATIE KAIFLEX EF 13X42 2M/BUC	BUC		0.00
707	IZOLATIE KAIFLEX EF 13X54 2M/BUC		4.00	0.00
708	IZOLATIE KAIFLEX EF 89X13MM	M	14.00	113.13
709	IZOLATIE KAIFLEX PE 48X13MM	M	20.00	0.00
710	IZOLATIE SANFLEX 35/6 10M/BUC	BUC	1.00	16.53
711	IZOLATOR EPG 11/04 ICS 24R	BUC	2.00	246.05
712	IZOLATOR EPG ICS 24 C 03/04 10/5 KW	BUC	8.00	984.19
713	IZOLATOR ICS 24R/120	BUC	1.00	94.89
714	IZOLATOR MDKL 5KW 01/06	BUC	2.00	86.51
715	IZOLATOR MDKL 5KW ICS 24/3	BUC	1.00	116.30
716	IZOLATOR MDKL 5KW ICS 24/4	BUC	2.00	103.58
717	IZOLATOR SUSTINERE COMPOZIT CU CLEMA C	BUC	12.00	708.77
718	JGHEAB 150/100 L=4M	BUC	0.00	0.00
719	JGHEAB CABLURI RKSM MAGIC CU LEGATURI RAPIDE 650 FS 60X500X3050	M	0.00	0.00
720	JGHEAB PVC 5		0.00	0.00
721	JGHEAB PVC D50X35X2M		1.00	5.16

722	JGHEAB RKS 60X400X0.75	M	12.00	462.19
723	KIT COLIER M10X120 ( COLIER PT.TEVI )	BUC	0.00	0.00
724	KIT INSTALARE SEPARATOR ORIZONTAL SE9	BUC	1.00	877.23
725	LAC PROTECTOR CIRES 2.5L	BUC	0.00	0.00
726	LACAT 60MM	BUC	0.00	0.00
727	LACAT ALAMA 50MM	BUC	0.00	0.00
728	LAMBRIU LEMN 12.5X9X3000MM	MP	0.00	0.00
729	LAMPA BRAZARE SIMPLA	BUC	0.00	0.00
730	LAMPA CU VAPORI SODIU LPN 250	BUC	1.00	20.74
731	LANT DUBLU DE INTINDERE CU IZOLATOARE COMPOZIT LDI CU CLAMI 35-50 FL	BUC		765.26
732	LAVOAR 60CM	BUC	3.00	240.06
733	LAVOAR JAZZ	BUC	1.00	138.30
734	LEMN SARPANTA	MC	0.00	0.00
735	LICHID FRANA DOT4 0.9L	BUC	0.00	0.00
736	LIMITATOR LS 11	BUC	11.00	309.37
737	LIMITATOR FRANA LOGAN	BUC	0.00	0.00
738	LOPATA TIP C	BUC	0.00	0.00
739	LUMANARE LUNGA DESIGN ALBASTRU	BUC	640.00	745.06
740	LUMANARE LUNGA DESIGN BROMBEER	BUC	6,860.00	7,986.14
741	LUMANARE LUNGA DESIGN GALBEN	BUC	13,435.00	15,640.49
742	LUMANARE LUNGA DESIGN NEGRU	BUC	2,530.00	2,945.32
743	LUMANARE LUNGA DESIGN PORTOCALIU	BUC		7,264.36
744	LUMANARE LUNGA DESIGN ROSU	BUC	17,511.00	20,385.61
745	LUMANARE LUNGA DESIGN VERDE	BUC	320.00	372.53
746	LUMANARE LUNGA DESIGN VERDE INCHIS	BUC	96.00	112.58
747	LUMANARE LUNGA DESIGN VIOLET	BUC		931.33
748	MANA CURENTA STEJAR	M	3.00	149.77
749	MANOMETRU 6BAR		3.00	129.75
750	MANOMETRU GAZE D63 3/8 0-160	BUC	9.00	921.48
751	MANSON SMOE 81525	BUC	1.00	166.95
752	MANSON ALUNECATOR D16	BUC	8.00	0.00
753	MANSON ALUNECATOR D20	BUC	18.00	0.00
754	MANSON ALUNECATOR D25	BUC	26.00	0.00
755	MANSON ALUNECATOR D=17	BUC	8.00	0.00
756	MANSON CHM 24KV 50-150	BUC	6.00	0.00
757	MANSON DA 151	BUC	13.00	641.49
758	MANSON DA 214	BUC	23.00	1,679.56
759	MANSON PEAD D110	BUC	23.00	45.28
760	MANSON RAUTITAN 16MM ALUNECATOR	BUC	0.00	0.00
761	MANSON RAUTITAN 20MM ALUNECATOR	BUC	0.00	0.00
762	MANSON RAUTITAN 25MM ALUNECATOR	BUC		0.00
763	MANSON RAUTITAN 32MM ALUNECATOR	BUC	0.00	0.00
764	MANSON RAUTITAN 40MM ALUNECATOR	BUC	0.00	0.00
765	MANSON SMOE 81524	BUC	2.00	280.33
766	MANUSI	BUC	0.00	0.00
767	MANUSI AQUA GRIP 10XL	BUC	0.00	0.00
768	MANUSI CHIRURGICALE 24CM 100BUC	BUC	0.00	0.00
769	MANUSI SUPERHAND NITRIL L/9	BUC		0.00



770	MARKER	BUC	0.00	0.00
771	MASTIC 2000X40X5MM	BUC	20.00	671.96
772	MEMBRANA FONDALINE 400GR 2X20M	BUC	140.00	473.13
773	MEMBRANA PRIMA V 3KG-10MP	BUC	9.00	616.94
774	MEMBRANA SAGITTA GLASS 2	BUC	22.50	120.33
775	MISTRIE 180MM	BUC	0.00	0.00
776	MISTRIE.	BUC	0.00	0.00
777	MIXTURA ASFALTICA BA16	BUC	0.00	0.00
778	MONTAGEKIT SUPER GRIP 350G	BUC	0.00	0.00
779	MUFA 28 I-I	BUC	4.00	0.00
780	MUFA 3/4 N	BUC	9.00	26.96
781	MUFA AL 240 MMP 10-30KV	BUC	1.00	9.67
782	MUFA AL 240MMP 10-30KV	BUC	7.00	74.56
783	MUFA CANAL PVC D200	BUC	2.00	23.19
784	MUFA COMPRESIUNE D 25MM	BUC	1.00	2.50
785	MUFA COMPRESIUNE D050	BUC	3.00	38.37
786	MUFA CU 11/4*35	BUC	1.00	8.55
787	MUFA CU D.18	BUC	0.00	0.00
788	MUFA CU D15	BUC	0.00	0.00
789	MUFA CUPRU DN=35MM	BUC	5.00	0.00
790	MUFA CUPRU FF PT IMBINARE PRIN SUDURA D22MM	BUC	12.00	0.00
791	MUFA CURBA PVC 90 S16	BUC	0.00	0.00
792	MUFA CURBA PVC 90 S20	BUC	0.00	0.00
793	MUFA D025 ELECTROFUZIUNE	BUC	0.00	0.00
794	MUFA D032 EF	BUC	3.00	11.14
795	MUFA D032 EF SDR11	BUC	2.00	12.10
796	MUFA D040 ELECTROFUZIUNE	BUC	0.00	34.67
797	MUFA D050 EF	BUC	13.00	50.07
798	MUFA D063 ELECTROFUZIUNE	BUC	6.00	92.08
799	MUFA D075 ELECTROFUZIUNE	BUC	8.00	154.17
800	MUFA D110 EF	BUC	0.00	185.33
801	MUFA D125 EF	BUC	1.00	24.89
802	MUFA D225 EF SDR11	BUC	10.00	677.60
803	MUFA DIN POLIET. DE INALTA DENSITATE (PEHD) PENTRU ELECTROFUZIUNE AVIND DIAMETRUL EXTERIOR DE 32	BUC	1.00	12.73
804	MUFA DIN POLIET. DE INALTA DENSITATE (PEHD) PENTRU ELECTROFUZIUNE AVIND DIAMETRUL EXTERIOR DE 50	BUC	1.00	3.77
805	MUFA DIN POLIET. DE INALTA DENSITATE (PEHD) PENTRU ELECTROFUZIUNE AVIND DIAMETRUL EXTERIOR DE 75	BUC	131.00	1,576.66
806	MUFA DIN POLIPROPILENA AVIND DIAMETRUL EXTERIOR 40 MM	BUC	2.00	4.39
807	MUFA ELECTROF D280	BUC		1,791.00
808	MUFA ELECTROF.D315	BUC	2.00	694.27
809	MUFA ELECTROFUZIUNE 315MM	BUC	1.00	282.51
810	MUFA ELECTROFUZIUNE 90MM	BUC	0.00	33.02
811	MUFA ELECTROFUZIUNE D250	BUC	0.00	289.62
812	MUFA ELECTROFUZIUNE SDR11 DN 90	BUC	1.00	14.88
813	MUFA ELECTROFUZIUNE SDR11 DN180	BUC	2.00	101.08

814	MUFA F.E. COMPR. DN75X2" 1/2	BUC		2,647.90
815	MUFA F.I. COMPR. DN63X2"	BUC	51.00	346.88
816	MUFA FLOWTITE PN1 DN600	BUC	3.00	738.45
817	MUFA FONTA MALEABILA M2 S475 DN 15 1/2	BUC	1.00	0.74
818	MUFA FONTA MALEABILA M2 S475 DN 40 11/2 ZN	BUC		2.53
819	MUFA GEBO 1 DUBLA	BUC	5.00	165.02
820	MUFA NG 1 1/2	BUC	4.00	10.60
821	MUFA NG 3/4	BUC	2.00	2.18
822	MUFA NG"1	BUC	2.00	2.54
823	MUFA PAFSIN D300	BUC	13.00	1,066.68
824	MUFA PAFSIN D400	BUC	9.00	835.96
825	MUFA PAFSIN DN1000 PN6	BUC	5.00	2,951.85
826	MUFA PAFSIN DN900 PN10	BUC	2.00	983.99
827	MUFA PAFSIN PN4 DN 500	BUC	3.00	787.05
828	MUFA PAP AL MTA 150	BUC	3.00	19.04
829	MUFA PPR D16	BUC	710.00	478.42
830	MUFA PVC 125X3	BUC	55.00	108.28
831	MUFA PVC D.200	BUC	2.00	12.41
832	MUFA PVC DN160	BUC	1.00	0.00
833	MUFA PVC INEL REPATIE 250	BUC	0.00	0.00
834	MUFA PVC TIP U NII 2167 DN 125	BUC	7.00	20.84
835	MUFA REDUSA 50 MM X 40 MM SR	BUC	1.00	15.63
836	MUFA REPARATIE PVC D 160	BUC	0.00	0.00
837	MUFA REPARATIE PVC D 200	BUC	34.00	376.61
838	MUFA REPARATIE PVC D 250	BUC	0.00	0.00
839	MUFA REPARATIE PVC D 315	BUC	1.00	48.17
840	MUFA REPARATIE PVC D 400	BUC	19.00	2,401.56
841	MUFA REPARATIE PVC D 500	BUC	1.00	41.09
842	MUFA ZN 1"	BUC	1.00	1.97
843	MUFA ZN 2	BUC	2.00	12.24
844	MUFA ZN 2 1/2	BUC	10.00	131.10
845	NEEDLE FELT HAT DN100/5 90	BUC	0.00	0.00
846	NEEDLE FELT HAT DN150/5 90	BUC	0.00	0.00
847	NEEDLE FELT HAT DN200/5 90	BUC	0.00	0.00
848	NIPLU 17	BUC	16.00	0.00
849	NIPLU 20*17	BUC	20.00	147.81
850	NIPLU CUPRU 28X1 FI	BUC	1.00	2.80
851	NIPLU ELECTROIZOLANT 1"	BUC	1.00	14.39
852	NIPLU FONTA MALEABILA N8 S478 DN 100 4 DS	BUC	1.00	23.92
853	NIPLU FONTA MALEABILA N8 S478 DN 65 21/2	BUC	48.00	472.14
854	NIPLU FONTA MALEABILA N8 S478 DN 80 3	BUC		11.95
855	NIPLU NEGRU 3/4'	BUC	47.00	47.40
856	NIPLU RAUTITAN REDUS 20X16MM	BUC	0.00	0.00
857	NIPLU RAUTITAN REDUS 25X16	BUC		0.00
858	NIPLU RAUTITAN REDUS 25X20MM	BUC	0.00	0.00
859	NIPLU REDUS 2-1 1/2	BUC	1.00	11.53
860	NISIP	BUC	0.00	0.00

861	NIVELA 100CM	BUC	0.00	0.00
862	O-RING DIN 3771-6X2	BUC	0.00	0.00
863	OALA CONDENS PLUTTOR FONTA PU AM PN=10 D= 15 N 5056	BUC	1.00	0.17
864	OALA CONDENS PLUTTOR FONTA PU AM PN=10 D= 50 N 5056	BUC	5.00	61.23
865	OCHELARI PROTECTIE VENTILAT INDIR	BUC	1.00	4.92
866	OGLINDA	BUC		0.00
867	OGLINDA M 07	BUC	1.00	74.49
868	OGLINDA 4MM	MP	0.40	16.66
869	OKTALINE 1X54	BUC	2.00	349.86
870	OSIRIS 1	BUC	6.00	203.80
871	OTEL BETON D 25 BST500S	KG	855.00	1,588.18
872	OTEL BETON OB 37 D 10	KG	0.00	9.24
873	OTEL BETON B 500B D 18	KG	42.00	67.23
874	OTEL BETON B500C D8 COLAC	KG	1,238.00	1,981.69
875	OTEL BETON BST 500 B D 20	KG	17.00	27.21
876	OTEL BETON BST 500 S 18	KG	321.00	588.02
877	OTEL BETON BST 500 S D 20	KG	558.00	1,022.17
878	OTEL BETON BST 500 S D12	KG	3.00	5.57
879	OTEL BETON BST 500S18	KG	2,085.00	3,872.93
880	OTEL BETON BST 500SD20	KG	189.00	351.07
881	OTEL BETON D 18 PC52	KG	2,837.00	3,438.36
882	OTEL BETON D 25 BST 500S	KG	1,970.00	3,608.72
883	OTEL BETON D 25 BST500S	KG	127.00	233.73
884	OTEL BETON D14 PC 52	KG	0.00	559.01
885	OTEL BETON OB 37 D 20 MM	KG	34.00	62.28
886	OTEL BETON OB 37 D 6MM	KG	3,770.00	6,906.04
887	OTEL BETON OB 37 D10		0.00	0.00
888	OTEL BETON OB 37 D12 BARE	KG	0.00	0.00
889	OTEL BETON PC 52 D 10MM	KG	0.00	0.00
890	OTEL BETON PC 52 D 12	KG	710.00	0.00
891	OTEL BETON PC 52 D 12 MM	KG	0.00	298.92
892	OTEL BETON PC 52 D 20MM	KG	2,242.00	3,863.35
893	OTEL BETON PC 52 D 25 MM	KG	1,747.00	3,215.18
894	OTEL BETON PC 52 D 28 MM	KG	13,412.00	22,846.54
895	OTEL BETON PC 52 D 32 MM	KG	1,079.00	1,764.12
896	OTEL BETON PC 52 D 32MM	KG	776.00	1,262.09
897	OTEL LAT 30X3 MM	KG	0.00	0.00
898	OTEL LAT 40X4	KG	0.00	0.00
899	PACHET DIBLU 10X220 (50BUC/PAC)	PAC	32.00	438.00
900	PALET	BUC	29.00	1,008.98
901	PANOU GARD BORDURAT 1.7X2.5M	BUC	3.00	153.79
902	PANOU GARD GALVA AV 2500X1200MM	BUC	2.00	375.52
903	PANOU PERETE FIBRA MINERALA 150MM	MP	14.00	1,641.36
904	PANOU SANDWICH SP2B 150W- RAL9002	MP		3,449.88
905	PAPUC AL 50MMP M10	BUC		0.00
906	PAPUC AL 70MMP M10	BUC	0.00	0.00
907	PAPUC ALUMINIU 50X10	BUC	15.00	26.96
908	PAPUC ALUMINIU PA95	BUC	14.00	103.18
909	PAPUC ALUMINIU PTA M 120	BUC	12.00	69.42

910	PAPUC CU 70/12	BUC	0.00	0.00
911	PAPUCI ALUM 16MMP PRESAT	BUC	100.00	5.91
912	PAPUCI ALUM 25MMP PRESAT	BUC	200.00	16.44
913	PAPUCI ALUM 35MMP PRESAT	BUC	100.00	60.51
914	PARA DUS CROMATA	BUC	0.00	0.00
915	PARAZAPEZI PREMIUM	BUC	0.00	0.00
916	PASLA CURATAT PT IMBINARE TEVI SI FITINGURI CUPRU	SET	0.00	0.00
917	PASTA DECAPANTA 250G	BUC	0.00	0.00
918	PAT PVC DLP 50X105 ALB 2M	M	10.00	174.80
919	PAT PVC 100*60	M	14.00	101.15
920	PAT PVC 60*60	M	30.00	132.77
921	PATRON TUBULAR 80A	BUC	20.00	1.22
922	PATRON 40A SIG TUB 40,80,100A	BUC	24.00	4.39
923	PATRON AEG 63A 1001	BUC	89.00	689.51
924	PATRON MPR 125A	BUC	12.00	33.83
925	PATRON MPR 50A	BUC	138.00	305.99
926	PATRON MPR 63A	BUC	25.00	88.24
927	PATRON MPR32A GR.00	BUC	14.00	28.38
928	PENE LEMN ES.TARE	BUC	0.00	0.00
929	PENSULA	BUC	0.00	0.00
930	PERETE DE SEPARATIE PT SIST. DE TRASEE CABLURI 60X3000 TGS 60FS	MP	810.00	3,953.20
931	PERETE INT H35.5 SIMPLU DPL	MP	10.00	64.63
932	PERVAZ STEJAR NATURAL 10/60	M	30.00	963.00
933	PICIOR SUSPENDAT	BUC	3.00	147.94
934	PIEDESTA JAZZ SUSPENDAT	BUC	3.00	282.05
935	PIESA CURATIRE PP D.110	BUC	3.00	14.21
936	PIESA CURATIRE PP D.75	BUC	3.00	15.68
937	PIESA CURATIRE RAUPIANO 110MM	BUC	0.00	0.00
938	PIESA DE COLT 90 RE60.070	BUC		490.73
939	PIESA DE CURATIRE DIN POLIPROPILENA IGNIFUGA PENTRU CANALIZARE, AVIND DIAMETRUL D1 =50 MM	BUC	8.00	46.76
940	PIESA DE CURATIRE DIN POLIPROPILENA IGNIFUGA PENTRU CANALIZARE, AVIND DIAMETRUL D3 =110 MM	BUC		106.27
941	PIESA DE RACORD DN160 PVC	BUC		0.00
942	PIESA DE RACORD DN200 PVC	BUC	5.00	186.25
943	PIESA DE RACORD DN250 PVC	BUC	5.00	0.00
944	PIESA DE TRECERE DN 250 PENTRU RACORD CERAMICA	BUC	6.00	422.64
945	PIESA FLUTURE.	BUC	198.00	53.39
946	PIESA IMBINARE LINIARA CD RG	BUC	500.00	175.27
947	PIESA SA BRANSARE CU ARTICULATIE PT CONDUCTA GRP DN800 RACORD DN200	BUC	61.00	24,701.30
948	PIESA SUSPENDARE A LANTURILOR DE IZOLATOARE PENTRU LEGATURA DE INTINDERE PE CONSOLA-SLC	BUC	26.00	1,207.47
949	PIESA SUSPENDARE A LANTURILOR DE IZOLATOARE PENTRU LEGATURA DE INTINDERE PE VARFAR-SLV	BUC	53.00	2,461.39
950	PIESA TRANZITIE D 63X2	BUC	1.00	62.51

951	PIESA TRANZITIE D32X1	BUC	5.00	129.06
952	PIESA TRANZITIE D75X21/2	BUC	4.00	357.26
953	PIESA TRECERE 50MM	BUC	17.00	936.71
954	PIESA TRECERE CAMIN 160 KGFP	BUC	9.00	0.00
955	PIESA TRECERE CAMIN 200 KGFP	BUC	0.00	28.35
956	PIESA TRECERE CAMIN 250 KGFP	BUC	7.00	356.21
957	PIESA TRECERE CAMIN 400 KGFP	BUC	66.00	2,946.83
958	PIESA TRECERE CAMIN D160	BUC	19.00	0.00
959	PIESA TRECERE CAMIN D500 MM	BUC	21.00	630.14
960	PIESA TRECERE CAMIN PVC- BETON D630 L240MM	BUC	1.00	37.32
961	PIESA TRECERE KGF D500	BUC		221.68
962	PIULITA D.14-16 FILET 1/2"	BUC	18.00	26.53
963	PIULITA DE 1 1/4	BUC	1,498.00	5,436.90
964	PIULITA HEX M22 DIN934-8	BUC	45.00	30.51
965	PIULITA HEX M24	BUC	127.00	176.04
966	PIULITA HEXAGONALA M 20 ZN	BUC	25.00	0.00
967	PIULITA M 14	BUC	20.00	2.23
968	PIULITA M 20X1.5	BUC	800.00	376.64
969	PIULITA M 8	BUC	30.00	1.80
970	PIULITA M16	BUC	0.00	0.00
971	PLACA ACOPERIRE PA D90/20	BUC	0.00	0.00
972	PLACA ANTIFOC CFS CT B 1 S 1200X600X50	BUC	1.00	806.94
973	PLACA BETON 1.7X1.7X0.25M CU CAPAC NECAROSABIL	BUC	1.00	866.62
974	PLACA DE CONTOR DE GAZE CU RACORDURI D = 1 1/4 TOLI	BUC	1.00	28.74
975	PLACA OSB ASTEREALA	BUC	0.00	0.00
976	PLACA TEFLON 8MM	BUC	0.25	477.84
977	PLACUTE AVERTIZARE ELECTRIC	BUC	4,200.00	3,127.73
978	PLASA FIBRA ARMARE 145G/MP	MP	0.00	0.00
979	PLASA SUDATA D4X200X200X6X2	BUC	0.00	0.00
980	PLATBANDA 60X6 BARA 6M	BUC	0.00	0.00
981	PLATBANDA ZINCATA 4X40	Kg	30.00	145.09
982	PLINTA PVC SMART	BUC	0.00	0.00
983	POLISTIREN EPS 70 10CM	BUC	0.00	0.00
984	POLISTIREN EXPANDAT 11-40MM	BUC	6.00	17.98
985	POLISTIREN EXPANDAT EPS70 150MM ADP	BUC	31.00	300.65
986	POMPA SUBMERSIBILA CS 4	BUC		940.74
987	PORTPROSOP CROMAT	BUC	1.00	15.19
988	PORTPROSOP DUBLU CROMAT	BUC	1.00	87.47
989	POWER TOP HAT BLADDER 4"	BUC	0.00	0.00
990	POWER TOP HAT BLADDER 5"-6"	BUC	4.00	0.00
991	PRELUNGITOR 1/2 x 0.5 mm	BUC	4.00	6.27
992	PRELUNGITOR 1/2 * 50MM INOX	BUC	48.00	126.71
993	PRELUNGITOR 1/2 - 15	BUC	5.00	5.93
994	PRELUNGITOR 1/2 - 20	BUC	3.00	6.58
995	PRELUNGITOR 1/2 X 30	BUC	2.00	11.72
996	PRELUNGITOR COS FUM	BUC	1.00	65.24
997	PRESECTOR HIDRAULIC DN80 CU IZOL.	BUC	1.00	3,262.03
998	PRESETUPA CU FILET M20 IP65	BUC	13.00	33.56

999	PRESETUPA CU FILETM <sub>25</sub> IP68	BUC	3.00	9.86
1000	PRESETUPA PG <sub>29</sub>	BUC	2.00	10.68
1001	PRESOSTAT PA 5/MI	BUC	7.00	220.17
1002	PRIZA CP IP <sub>44</sub>	BUC	3.00	19.16
1003	PRIZA DATE RJ <sub>45</sub>	BUC	9.00	560.83
1004	PRIZA GIRA 230V 16A IP <sub>44</sub> CU CAPAC	BUC	1.00	30.95
1005	PRIZA GIRA MONTAJ IN JGHEAB DLP CULOARE ALBA	BUC		11.58
1006	PRIZA MGSZ <sub>1/11</sub> SIMPLA CP ALB	BUC	22.00	122.92
1007	PRIZA SI FISA TRIPOL.BACHEL.CUCONTACT PROTEC.380V,25A	BUC	1.00	8.65
1008	PRIZA SIMPLA CU CP.	BUC		30.05
1009	PROFIL CD 60X4000 EKO	BUC	0.00	0.00
1010	PROFIL COMPARTIMENTARE T <sub>24/30</sub> 0.625ML	BUC	360.00	594.47
1011	PROFIL CW 100 3M	BUC	6.00	76.69
1012	PROFIL CW 100 4M.	BUC	10.00	172.04
1013	PROFIL UA 100X2300X2MM RG	BUC	5.00	125.15
1014	PROFIL UA 100X2800X2MM RG	BUC	2.00	60.94
1015	PROFIL UA 75X2800X2MM RG	BUC	35.00	911.02
1016	PROFIL UD 30X4000	BUC	0.00	0.00
1017	PROTE 9,5M	BUC	0.00	0.00
1018	RAC.PIULITA OLAND 1/2	BUC	2.00	24.62
1019	RACORD COMPRESIUNE 63X2" FE	BUC	0.00	14.06
1020	RACORD COMPRESIUNE FI 50X2"	BUC	0.00	26.46
1021	RACORD FE COMPRESIUNE 32X1"	BUC	68.00	130.79
1022	RACORD FI COMPRESIUNE 63X2"	BUC	2.00	13.19
1023	RACORD OLAN.ET.PLA FIL INT EXT U <sub>2</sub> S <sub>482</sub> DN 10 3/8	BUC	102.00	25.95
1024	RACORD OLAN.ET.PLA FIL INT EXT U <sub>2</sub> S <sub>482</sub> DN 15 1/2	BUC	102.00	368.40
1025	RACORD OLAN.ET.PLA FIL INT EXT U <sub>2</sub> S <sub>482</sub> DN 65 21/2	BUC		138.40
1026	RACORD OLANDEZ ET PLANA U <sub>1</sub> S <sub>482</sub> DN 100 4	BUC	15.00	1,204.78
1027	RACORD OLANDEZ ET PLANA U <sub>1</sub> S <sub>482</sub> DN 80 3	BUC	5.00	158.19
1028	RACORD PEAD D <sub>50</sub> X <sub>11/2</sub>	BUC	13.00	42.85
1029	RACORD PP-R 32-1 FE	BUC	6.00	43.90
1030	RACORD PP-R D <sub>20</sub> X <sub>3/4</sub> FE	BUC	2.00	23.72
1031	RACORD PP-R D <sub>50</sub> X <sub>1 1/2</sub> FE	BUC	2.00	49.83
1032	RACORD PP-R, D <sub>40</sub> X <sub>1 1/4</sub> "	BUC	3.00	56.94
1033	RACORD PP-R,D.20X1/2"	BUC	3.00	28.21
1034	RACORD PPR 25X3/4"	BUC	1.00	4.58
1035	RACORD PPR D <sub>16</sub> CU OLANDEZ D <sub>3/4</sub>	BUC	1.00	7.81
1036	RACORD REFULARE TIP C	BUC	10.00	192.09
1037	RADIATOR DIN TEAVA DE OTEL PENTRU BAIE CU H=1750MM SI LATIMEA DE 750MM	BUC	1.00	371.48
1038	RADIATOR PURMO 11 600X1600	BUC	1.00	186.86
1039	RADIATOR PURMO 11 600X1800	BUC	1.00	201.50
1040	RADIER PENTRU CAMINE CRJ 100/50/15	BUC	0.00	0.00
1041	RADIER PENTRU CAMINE CRJ 80/75/12	BUC	1.00	241.91

1042	RAMA 3 POSTURI	BUC	11.00	32.05
1043	RAMA ALBA GIRA DUBLA	BUC	2.00	19.04
1044	RAMA MR 4/11 CVADRUPLA	BUC	4.00	15.72
1045	RAMA MR2/11 DUBLA	BUC	16.00	39.50
1046	RAMIFICATIE DUBLA POLIETILENA PT CANALIZARE LA 67 GR 50X50X50MM	BUC	12.00	138.93
1047	RAMIFICATIE EGALA, PENTRU INSTAL.CANAL. DIN POLIP. IGNIF., D1/D2 = 40/40. GRD. = 87O30'	BUC	8.00	13.96
1048	RAMIFICATIE HTEA 110-50-87	BUC		2.85
1049	RAMIFICATIE HTEA 110X67	BUC	2.00	6.40
1050	RAMIFICATIE HTEA 32-67	BUC	1.00	1.38
1051	RAMIFICATIE HTEA 75-45	BUC	1.00	4.32
1052	RAMIFICATIE KGEA DN315X250X45	BUC	1.00	43.64
1053	RAMIFICATIE PP 110X110X67	BUC	1.00	4.21
1054	RAMIFICATIE PP 110X50 -45GR	BUC	1.00	4.14
1055	RAMIFICATIE PP 110X110MM 45 GR	BUC	4.00	14.80
1056	RAMIFICATIE PP 110X110X45 45GR	BUC	22.00	91.94
1057	RAMIFICATIE PP 110X110X67	BUC	11.00	56.55
1058	RAMIFICATIE PP 110X50-45GR	BUC	2.00	7.28
1059	RAMIFICATIE PP 110X50-87GR	BUC	5.00	14.12
1060	RAMIFICATIE PP 50/50 45	BUC	1.00	1.38
1061	RAMIFICATIE PP 50X45	BUC	10.00	21.74
1062	RAMIFICATIE PVC 110-45	BUC	2.00	16.20
1063	RAMIFICATIE PVC 110/110 45GR	BUC	6.00	51.71
1064	RAMIFICATIE PVC 125X110 45GR	BUC	3.00	11.68
1065	RAMIFICATIE PVC 125X125X45	BUC	2.00	23.36
1066	RAMIFICATIE PVC 200X110X45	BUC	1.00	21.52
1067	RAMIFICATIE PVC 200X160 45GR	BUC	7.00	174.04
1068	RAMIFICATIE PVC 315/160 45GR	BUC	21.00	2,184.22
1069	RAMIFICATIE PVC D110X110X45	BUC	2.00	12.45
1070	RAMIFICATIE PVC D250X200X90		16.00	783.41
1071	RAMIFICATIE PVC D315X160X87	BUC	2.00	11.17
1072	RAMIFICATIE PVC D400X160X87	BUC	10.00	747.76
1073	RAMIFICATIE PVC D400X200X87	BUC	2.00	19.65
1074	RAMIFICATIE PVC D500X160X45	BUC	4.00	865.69
1075	RAMIFICATIE PVC D500X160X90	BUC	13.00	2,942.05
1076	RAMIFICATIE PVC-INEL 110X110- 45	BUC	1.00	6.54
1077	RAMIFICATIE PVC-INEL 250X250X87	BUC	15.00	1,323.39
1078	RAMIFICATIE RAUPIANO 125X125X45	BUC	0.00	0.00
1079	RAMIFICATIE RAUPIANO 45GR 50/50MM	BUC		0.00
1080	RAMIFICATIE RAUPIANO 75X50X45	BUC	0.00	0.00
1081	RAMIFICATIE RAUPIANO D110/50/45	BUC	0.00	0.00
1082	RAMIFICATIE RAUPIANO D110X110X45	BUC	30.00	548.78
1083	RAMIFICATIE RAUPIANO D110X75X45	BUC		0.00
1084	RAMIFICATIE RAUPIANO D125X110X45	BUC	0.00	0.00
1085	RAMIFICATIE REDUSA DIN POLIP. IGNIF., PENTRU CANAL., AVIND DIAMETRUL D1/D2 = 40/32. GRD. = 45O	BUC	33.00	51.19
1086	RAMIFICATIE REDUSA DIN POLIP. IGNIF., PENTRU CANAL., AVIND DIAMETRUL D1/D2 = 75/50. GRD. = 45O	BUC	16.00	46.02

1087	RAMIFICATIE T FS 60X400	BUC	1.00	60.93
1088	REDUCERI PT SUDURA 1 1/2"X1 1/4"	BUC	3.00	13.39
1089	REDUCERI PT SUDURA 1"X3/4"	BUC	4.00	11.70
1090	REDUCERI PT SUDURA 1 1/2"X1"	BUC	1.00	4.86
1091	REDUCERI PT SUDURA 3/4"X1/2"		3.00	8.16
1092	REDUCTIE 2"-1" ZN	BUC	1.00	3.72
1093	REDUCTIE 32X25MM ELECTROFUZIUNE	BUC	18.00	137.94
1094	REDUCTIE 63X32MM ELECTROFUZIUNE	BUC		84.17
1095	REDUCTIE CONC D133X108	BUC	6.00	197.33
1096	REDUCTIE CONC D273X168	BUC	1.00	72.85
1097		BUC		0.86
1098	REDUCTIE CONICA 125-100	BUC	1.00	159.08
1099	REDUCTIE CU FLANSA D150-100	BUC	2.00	239.68
1100	REDUCTIE DIN POLIP. IGNIF. PENTRU CANAL., CU DIAMETRUL D1 = 40 MM. D2 = 32 MM	BUC	108.00	198.77
1101	REDUCTIE DIN POLIPROPILENA AVIND DIAMETRUL 20 X 16 MM	BUC	16.00	11.92
1102	REDUCTIE DIN POLIPROPILENA AVIND DIAMETRUL 32 X 20 MM	BUC	1.00	1.13
1103	REDUCTIE DIN POLIPROPILENA AVIND DIAMETRUL 32 X 25 MM	BUC		2.11
1104	REDUCTIE ELECTROF.D110X90	BUC	2.00	91.75
1105	REDUCTIE ELECTROF.D63X40	BUC	2.00	35.80
1106	REDUCTIE ELECTROFUZIUNE D32X25	BUC	35.00	282.74
1107	REDUCTIE ELECTROFUZIUNE D75X63	BUC		113.27
1108	REDUCTIE ELECTROFUZIUNE D90X75	BUC		249.23
1109	REDUCTIE EXCENTRICA PP D. 50/32	BUC	1.00	1.04
1110	REDUCTIE EXCENTRICA PP D.110/50	BUC	8.00	11.06
1111	REDUCTIE EXCENTRICA PP D.110/75MM	BUC		2.92
1112	REDUCTIE EXCENTRICA PP D.75/50	BUC		3.72
1113	REDUCTIE FONTA 150-80	BUC	1.00	158.70
1114	REDUCTIE FONTA 250-100	BUC	1.00	495.83
1115	REDUCTIE FONTA 500-250	BUC	1.00	401.07
1116	REDUCTIE FONTA CU FLANSA 200X100MM	BUC	12.00	2,740.57
1117	REDUCTIE FONTA CU FLANSA 200X150MM	BUC	2.00	445.76
1118	REDUCTIE FONTA CU FLANSA 300X150	BUC	2.00	513.60
1119	REDUCTIE FONTA CU FLANSA 300X200MM	BUC	3.00	963.29
1120	REDUCTIE FONTA CU FLANSE 300X250MM	BUC	2.00	632.19
1121	REDUCTIE FONTA CU FLANSE 100X80MM	BUC	2.00	120.56
1122	REDUCTIE FONTA CU FLANSE 150X100MM	BUC	1.00	168.12
1123	REDUCTIE FONTA CU FLANSE 250X200	BUC	2.00	428.00
1124	REDUCTIE FONTA CU FLANSE 300X150	BUC	3.00	1,729.39
1125	REDUCTIE FONTA CU FLANSE 500X400MM	BUC	1.00	2,752.40
1126	REDUCTIE FONTA CU FLANSE 80X50MM	BUC	1.00	131.70
1127	REDUCTIE FONTA MALEABILA N4 S 477 100X 50 ZN F3	BUC		108.46
1128	REDUCTIE FONTA MALEABILA N4 S 477 100X 65 ZN F3	BUC	5.00	1,113.66
1129	REDUCTIE FONTA MALEABILA N4 S 477 25X 15 ZN F2	BUC	4.00	4.43
1130	REDUCTIE HTR 110-50	BUC	1.00	1.51



1131	REDUCTIE NEAGRA 1 1/2-1 1/4	BUC	1.00	4.79
1132	REDUCTIE NEAGRA 1 1/2-1/2	BUC	2.00	6.09
1133	REDUCTIE PE100 SDR11 125X63MM CAP LA CAP	BUC	0.00	47.97
1134	REDUCTIE PE100SDR11 125X110MM CAP LA CAP	BUC		24.97
1135	REDUCTIE PE100SDR11 180X125MM CAP LA CAP	BUC	0.00	185.38
1136	REDUCTIE PE100SDR17 110X63MM CAP LA CAP	BUC	0.00	138.36
1137	REDUCTIE PE100SDR17 125X63MM CAP LA CAP	BUC	0.00	98.00
1138	REDUCTIE PE100SDR17 125X75MM CAP LA CAP	BUC		126.24
1139	REDUCTIE PE100SDR17 160X90MM CAP LA CAP	BUC	1.00	9.76
1140	REDUCTIE PE100SDR17 200X110MM CAP LA CAP	BUC	1.00	81.45
1141	REDUCTIE PE100SDR17 D.315-250	BUC	1.00	224.71
1142	REDUCTIE PE100SDR17 D160-90	BUC	4.00	75.29
1143	REDUCTIE PE80 SDR11 110 MM X 63 MM	BUC	10.00	231.38
1144	REDUCTIE PE80 SDR11 110 MM X 75 MM	BUC		917.32
1145	REDUCTIE PE80 SDR11 140 MM X 110 MM	BUC	1.00	45.74
1146	REDUCTIE PE80 SDR11 315 MM X 225 MM	BUC	1.00	353.48
1147	REDUCTIE PE80 SDR11 63x50	BUC	3.00	39.16
1148	REDUCTIE PE80 SDR11 90 MM X 63 MM	BUC	9.00	160.82
1149	REDUCTIE PEAD D180X110	BUC	1.00	73.86
1150	REDUCTIE PEAD D280X250	BUC	1.00	210.84
1151	REDUCTIE PEAD D63X32	BUC	11.00	94.67
1152	REDUCTIE PEAD D75X63	BUC	6.00	107.60
1153	REDUCTIE PEAD D90X50	BUC	3.00	39.96
1154	REDUCTIE PEAD D90X75	BUC	6.00	107.91
1155	REDUCTIE PVC 160X125MM	BUC	4.00	24.15
1156	REDUCTIE PVC 315X250	BUC	5.00	500.76
1157	REDUCTIE PVC D250X200	BUC	3.00	88.74
1158	REDUCTIE PVC G TIP A 25-20 STAS 7178	BUC	278.00	240.13
1159	REDUCTIE PVC-INEL 315X200	BUC		403.21
1160	REDUCTIE PVC-INEL 400X200	BUC	1.00	201.23
1161	REDUCTIE RAUPIANO 50-40MM	BUC	0.00	0.00
1162	REDUCTIE RAUPIANO D110X75	BUC	0.00	0.00
1163	REDUCTIE RAUPIANO D125X110	BUC	0.00	0.00
1164	REDUCTIE RAUPIANO D75X50	BUC	0.00	0.00
1165	REDUCTIE SIFON FLEXIBIL	BUC	15.00	32.13
1166	REDUCTIE ZINCATA 1-1/2	BUC	0.00	0.00
1167	REDUCTIE ZINCATA 1-3/4"	BUC	0.00	0.00
1168	REDUCTIE ZINCATA 1 1/4-1/2	BUC	8.00	26.02
1169	REDUCTIE ZINCATA 3/4-1/2"	BUC	1.00	0.86
1170	REDUCTOR PRESIUNE PN16 DN 50	BUC	0.00	0.00
1171	REGULATOR DE PRESIUNE PENTRU GAZE CU DEBIT 100MC/H SI RACORD 1 1/4-2	BUC	1.00	143.73
1172	REGULATOR DE PRESIUNE PENTRU GAZE CU DEBIT 50MC/H SI RACORD 1-1 1/2	BUC	1.00	46.09
1173	REGULATOR GAZ	BUC		42.80

1174	REGULATOR PRES.INST.GAZE PRES.2ATM DEBIT NOM.10- 50MC/H	BUC	2.00	58.01
1175	RIGIPROFIL CW 100 2.3M RG	BUC	50.00	452.66
1176	RIGIPROFIL CW100 2.85M RG	BUC	2.00	22.44
1177	RIGIPROFIL CW75 3.5M RG	BUC	8.00	95.42
1178	RIGIPROFIL CW75 3M RG	BUC	8.00	81.76
1179	RIGIPROFIL UW75 4M RG	BUC	2.00	22.62
1180	RIGIPROFILCW75 2.8M RG	BUC	40.00	381.81
1181	RIGIPS ALB 12.5	BUC	0.00	0.00
1182	ROB CANA-CEP 4	BUC	1.00	262.30
1183	ROB CEP GAZE MUFE 11/2	BUC	16.00	238.70
1184	ROB CEP GAZE MUFE 11/4	BUC	6.00	48.28
1185	ROB CEP GAZE NATURALE MUFE 1"	BUC	9.00	92.47
1186	ROB CU CEP GAZ 2	BUC	16.00	236.26
1187	ROB CU VENTIL FLANSA PN16, DN50	BUC	4.00	387.02
1188	ROB CU VENTIL, FLANSAPN16, DN25	BUC	2.00	19.33
1189	ROB FLUTURE CU REDUCTOR DN300	BUC		1,576.85
1190	ROB SERT PANA 11/2 PN10 MUFA	BUC	33.00	684.82
1191	ROB SERT PANA 2"PN 10 MUFA	BUC	21.00	526.20
1192	ROB SERT PANA 3/4 PN10 MUFA	BUC	12.00	73.44
1193	ROB TUR UNGHI 3/4		19.00	118.08
1194	ROB TUR UNGHI 3/8	BUC	10.00	65.21
1195	ROB VANA DN50	BUC	6.00	736.22
1196	ROBIN.FON.REGL.CLAP.FLUT.PN6 DN65	BUC	5.00	429.53
1197	ROBIN.FON.REGL.CLAPETE FLUT NID 5559 10/- 150	BUC		2,672.81
1198	ROBIN.FON.REGL.CLAPETE FLUT NID 5559 10/- 200	BUC	2.00	560.00
1199	ROBIN.FON.REGL.CLAPETE FLUT NID 5559 10/- 250	BUC	1.00	674.35
1200	ROBINET 11/2	BUC		554.02
1201	ROBINET 3/8-TRECERE SFERIC APA	BUC	81.00	325.53
1202	ROBINET CEP GAZE NAT.MUFE,FC, PN 1000MM H2O,S.800-3/8	BUC	82.00	258.21
1203	ROBINET COLTAR DN 3/8"	BUC		452.22
1204	ROBINET GAZ 2	BUC	1.00	84.01
1205	ROBINET PENTRU RADIATOR, RETUR, COLTAR CU D = 1/2	BUC	20.00	212.69
1206	ROBINET PENTRU RADIATOR, RETUR, COLTAR CU D = 3/4	BUC	20.00	158.22
1207	ROBINET PENTRU RADIATOR, RETUR, COLTAR CU D = 3/8	BUC		357.91
1208	ROBINET PENTRU RADIATOR, TUR, COLTAR CU D = 1/2	BUC		460.92
1209	ROBINET SERT.PANA A-OI PU AM PN=10 D=250 225 S 1518	BUC	4.00	4,880.09
1210	ROBINET SERT.PANA N PU AM PN= 4 D= 40 225 N 5316	BUC	8.00	152.80
1211	ROBINET SERTAR PANA CORP PLAT CU ROATA DE MANEVRA D 65	BUC		374.43
1212	ROBINET SERTAR PANA CORP PLAT CU ROATA MANEVRA D125	BUC		373.16
1213	ROBINET SERTAR PANA CPC PN16 DN100	BUC	0.00	0.00
1214	ROBINET SERTAR PANA CPC PN16 DN50	BUC	0.00	0.00

1215	ROBINET SERTAR PANA DN150 PN10/PN16	BUC	2.00	887.52
1216	ROBINET SERTAR PANA DN150 PN16 CU FLANSE MONTATE	BUC		1,027.20
1217	ROBINET SERTAR PANA PLAT PN10 DN50	BUC	3.00	357.50
1218	ROBINET TREC. FONTA 1 1/2 A VENT+MUFA PN10 S6480		12.00	101.27
1219	ROBINET TREC. FONTA 1 1/4 A VENT+MUFA PN10 S6480		110.48	94.57
1220	ROBINET TREC. FONTA 1 A VENT+MUFA PN10 S6480	BUC	70.42	60.28
1221	ROBINET VENT.DREPT 1A PU AM PN=16 D= 50 225 N 5057	BUC	129.13	110.54
1222	ROBINET VENT.DREPT 1A PU AM PN=16 D= 65 225 N 5057	BUC	387.53	331.73
1223	ROBINET VENT.DREPT 1A PU AM PN=16 D=125 225 N 5057	BUC	100.65	86.16
1224	ROBINET VENT.DREPT PU OI RVDF-25 DN= 40 400 N 5307	BUC	71.12	60.88
1225	RULETA 5M	BUC	0.00	0.00
1226	SA 180X2 PN10 COMPRESIUNE	BUC	0.00	199.50
1227	SA CU COLIER PE100 110X63MM ELECTROFUZIUNE	BUC	0.00	68.73
1228	SA FARA COLIER 250-560X63MM ELECTROFUZIUNE	BUC	0.00	562.58
1229	SA INTARITA PN10 110X1 COMPRESIUNE	BUC	532.75	456.03
1230	SA INTARITA PN10 125X1 COMPRESIUNE	BUC	92.88	79.51
1231	SA INTARITA PN10 315X2" COMPRESIUNE	BUC	159.80	136.79
1232	SA INTARITA PN10 63X1 COMPRESIUNE	BUC	69.51	59.50
1233	SAIBA PLATA SERIA GREA N M 16 ARC6 S 7666/2	BUC	3.53	3.02
1234	SAIBA GROS.PLATA PT.MET M 16 OL34 S 1388	BUC	29.20	25.00
1235	SAIBA PLATA A16	BUC	0.00	0.00
1236	SAIBA PLATA M10 X20X2 DIN125	BUC	7.74	6.63
1237	SAIBA PLATA M16X30X3 DIN 125	BUC	46.82	40.08
1238	SAIBA PLATA M24X44X4 DIN125	BUC	116.70	99.90
1239	SAPUNIERA GRATAR	BUC	145.88	124.87
1240	SARMA MOALE NEAGRA D3	BUC	22.58	0.00
1241	SARMA MOALE NEAGRA D3;2.5MM	BUC	185.22	158.55
1242	SARMA MOALE ZINCATA ELECTROLITIC 1.4	BUC	0.00	0.00
1243	SCHIMBATOR CALDURA DN350 - RECUPERAT	BUC	100.00	85.60
1244	SEMNALIZATOR DE NIVEL SNE3	BUC	79.82	68.33
1245	SENZOR DE PREZENTA	BUC	1.00	356.58
1246	SEPARATOR DE SARCINA NAL 24 KV	BUC	1.00	5,462.72
1247	SEPARATOR TRIPOLAR STE2APNO 24KV/400A/50A	BUC	1.00	2,747.76
1248	SEPARATOR TRIPOLAR STE2APNO 24KV/400A/31.5A	BUC	1.00	2,627.92
1249	SERVOMOTOR PT.CAMERA AMESTEC SM220	BUC	2.00	867.36
1250	SERVOMOTOR TC MC55/230	BUC	7.00	3,892.90
1251	SET 10 LAME CUTTER 18MM	SET	0.00	0.00
1252	SET CONFECTII CONSOLA D=11/2	SET	15.00	290.67
1253	SET CONFECTII CONSOLA D=2	SET	36.00	697.61

1254		SET	3.00	2.57
1255	SET GARNITURA+SURUBURI 550X550	SET	3.00	20.44
1256		SET	0.00	0.00
1257	SET SABOTI FRANA		1.00	0.00
1258	SFOARA	BUC	1.00	0.00
1259	SFOARA DEMAROR 3 MM	M	1.00	0.00
1260	SIFON IES 0-50	BUC	3.00	24.38
1261	SIFON BIDEU	BUC	2.00	15.57
1262	SIFON DE TERASA IESIRE F 40, H =80 SI GRATAR 100 X 100 MM	BUC	6.00	815.16
1263	SIFON PARDOSEALA 32 IESIRE LATERALA	BUC	268.00	2,689.44
1264	SIFON PENTRU OBIECTE SANITARE DN=1 1/4"	BUC	8.00	4.17
1265	SIFON SUEZ	BUC	23.00	263.98
1266	SIGURANTA AUTOMATA PLN4- C25/1N	BUC	1.00	0.00
1267	SIGURANTA MPR 100A	BUC	2.00	9.76
1268	SIGURANTA MPR 125A	BUC	1.00	12.01
1269	SIGURANTA MPR 160A	BUC	1.00	0.00
1270	SIGURANTE MT 16A	BUC	6.00	739.58
1271	SIKA 5KG	BUC	1.00	0.00
1272	SIKA ANCHORFIX 1310ML	BUC	15.00	538.47
1273	SIKA IGASOL-101 BIDON 12L		1.00	0.00
1274	SIKA-1 MORTELDICHT BIDON 25KG	PAC	1.00	0.00
1275	SILICON PU 700 COMPAKT	BUC	1.00	0.00
1276	SILICON UNIVERSAL 280ML	BUC	1.00	0.00
1277	SILICON UNIVERSAL ALB 280ML	BUC	11.00	0.00
1278	SISTEM TIP V		208.28	178.29
1279	SNUR GRAFITAT 12.7X12.7 MM		145.16	124.26
1280	SNUR TEFLON 7*2.5MM	BUC	4.00	500.16
1281	SNUR TEFLON 10*3MM	BUC	4.00	748.08
1282	SOCLU SIST 160	BUC	3.00	29.95
1283	SOCLU TRIPOLAR PENTRU DESCARCATOARE SC15014+3DESCARCATOARE I FARA DISCONNECTORI	BUC	3.00	1,900.32
1284	SOCLU TRIPOLAR PT DESCARCATOARE SE 9+3 DESCARCATOARE I FARA DISCONNECTORI	BUC	1.00	633.44
1285	SOLUTIE PARBRIZ VARA 5L		1.00	0.00
1286	SORT 0-4MM		0.00	0.00
1287	SORT 16-32	MC	0.00	0.00
1288	SORT 4-8 MC	MC	10.00	0.00
1289	SORT 8-16	MC	0.00	0.00
1290	SPACLU	BUC	1.00	0.00
1291	SPOT PSFL -04 1 X18W BAL ELECTR CU DISP F GRATAR(ELCO)	BUC	11.00	1,010.62
1292	SPUMA ANTIFOC CFS FFX 325ML	BUC	1.00	104.34
1293	SPUMA POLISTIREN BISON 750ML	BUC	1.00	0.00
1294	SPUMA PU MONTAJ 700ML BAUDEMAN	BUC	6.00	0.00
1295	STALP DIN LEMN IMPREGNAT CU TE3492 SG10M	BUC	0.00	0.00
1296	STALP DIN LEMN IMPREGNAT CU TE3492 SM10M	BUC	8.00	0.00

1297	STALP LEA SE10	BUC	7.00	0.00
1298	STALP LEA SE4	BUC	8.00	0.00
1299	STALP SE 10 T C45/55	BUC	1.00	633.01
1300	STALPI DIN LEMN DE PIN SLA 12 G	BUC	1.00	1,005.76
1301	STERGATOR PARBRIZ.	BUC	1.00	0.00
1302	STILP DIN B A C P TIP SCP-15006- 120T.LEA6-20KV *	BUC	5.00	3,154.63
1303	STILP GREU SIMPLU DE RASINOASE IMPREGNAT 10M LUNGIME S10-G	BUC	1.00	646.61
1304	STILP IMPREJ.PLACI PLINE- TRAFORAT.S 9A-260 BA IPCT 1204	BUC	10.00	355.92
1305	STILP LIN.EL.AER.SE 5 1KV 11,2M BPSBP.VIBR.IPCT831/II	BUC	8.00	3,875.63
1306	STILP USOR SIMPLU DE RASINOASE IMPREGNAT 10M LUNGIME S10-U	BUC	1.00	252.24
1307	STILP USOR SIMPLU DE RASINOASE IMPREGNAT 8M LUNGIME S8-U	BUC	2.00	338.98
1308	SUFA CABLU FI 16 L=1M	BUC	1.00	78.39
1309	SUPER RIGIPS 25KG	BUC	2.00	0.00
1310	SUPORT CANDELE DANCING NEGRU	BUC	8,981.00	18,066.18
1311	SUPORT CUVA INCARCARE	BUC	1.00	207.47
1312	SUPORT PROSOP BARA	BUC	9.00	109.17
1313	SUPORT SIGURANTA 101/1	BUC	110.00	807.70
1314	SUPORT TRAF0 160kVA / SC 15014	BUC	1.00	439.98
1315	SUPORT TRAF0 160kVA / SC 15015	BUC	1.00	439.98
1316	SURSA DE ILUMINAT TW45W	BUC	3.00	2,998.59
1317	SURUB A 5.5 X50	BUC	180.00	41.40
1318	SURUB PT. GIPS CARTON 3.5X25	BUC	1,000.00	11.11
1319	SURUB AUTOF HEX 4.2X45	BUC	1,000.00	70.63
1320	SURUB AUTOFIL GIPSC 3.5X35MM 1000 BUC	CUTIE	7.00	101.21
1321	SURUB AUTOFIL.4.2X32		100.00	121.21
1322	SURUB AUTOFORANT 3.5X9.5 100BUC/CUT	CUTIE	3.00	7.76
1323	SURUB HEX M12X40 DIN 933-8.8	BUC	124.00	77.65
1324	SURUB HEX M20X50	BUC	25.00	0.00
1325	SURUB HEX M22X150	BUC	48.00	182.59
1326	SURUB HEX M24X100	BUC	1,063.81	910.62
1327	SURUB HEX M24X80	BUC	72.00	286.09
1328	SURUB M16X80	BUC	500.00	0.00
1329	SWM-A-30A	BUC	4.00	1,238.32
1330	TABLA 10X1500X6000 S235	KG	1,527.00	3,076.94
1331	TABLA ALAMA 3.5X500X2000	KG	29.00	63.80
1332	TABLA CU ZN 36HA GR 0	KG	22.00	368.35
1333	TABLA GR. 25X2000X6000	KG	408.00	850.77
1334	TABLA GROASA 20X2000X6000	KG	196.00	408.71
1335	TABLA LAMINATA LA CALD 35X2000X6000 S235	KG	2,790.00	7,208.80
1336	TABLA PLANA COLI LINDAB	BUC	11.00	782.04
1337	TABLA ZINCATA 0.4 MM	KG	3.00	75.65
1338	TABLA ZINCATA 0.4X1000X2000	KG	1.00	23.12
1339	TABLOU ELECTRIC TE-PR	BUC	1.00	1,012.80
1340	TAMPLARIE PVC PC3781		1.00	0.00

1341	TAPET 711226 WOODLAND	MP	1.00	149.08
1342	TAPET 710335 WOODLAND	MP	1.00	130.38
1343	TAPET 711073 WOODLAND	MP	1.00	130.38
1344	TEAVA 160X80X8 S355J2H	MP	5.00	458.24
1345	TEAVA 300X200X6 S355J2H	M	3.00	561.69
1346	TEAVA APA PE100 D 315X11.4MM PN6 SDR27.6	M	6.00	440.73
1347	TEAVA APA PE100 D200 PN10 SDR17 B12	M	12.00	547.11
1348	TEAVA C-TII 88.9X3	M	1.00	0.00
1349	TEAVA C-TII NEAGRA LAM. LA CALD		118.00	200.00
1350	TEAVA CONST F S LC 219 X 6 /OLT 35 S 404/2 izolata	M	4.00	435.77
1351	TEAVA CONST F S LC 73 X 5 / OLT 45 S 404/2	M	30.00	602.53
1352	TEAVA CONST F S TR 10X 1 /OLT 35 S 530/2	M	20.00	52.83
1353	TEAVA CORUGATA PE PROTECTIE CABLU D160	M	10.00	115.59
1354	TEAVA CORUGATA PE PROTECTIE CABLU D90 450 N/M	M	1.00	0.00
1355	TEAVA CORUGATA PE SN4 D400 FARA MUFA Bo6 ML INT ALB	M	12.00	537.64
1356	TEAVA CORUGATA PROTECTIE CABLU D 40	M	1.00	0.00
1357	TEAVA CORUGATA TELECOM ROSU D 40	M	300.00	415.99
1358	TEAVA CU 15X1	M	1.00	0.00
1359	TEAVA CU 18X1	M	0.00	0.00
1360	TEAVA CU 22X1	M	3.00	41.41
1361	TEAVA CUPRU BARA 3MT D.18X1	M	19.00	226.62
1362	TEAVA CUPRU D15 COLAC	M	1.00	0.00
1363	TEAVA CUPRU MARCA CU99,95 M 20X 2 TRAS S 523	KG	3.00	0.62
1364	TEAVA CUPRU ROTUNDA D 36	KG	18.00	293.68
1365	TEAVA D 33 X7	M	96.00	903.94
1366	TEAVA DIN POLIPROPILENA CU FOLIE ALUMINIU (PP-AL) DN=40 MM	M	28.00	277.14
1367	TEAVA DIN POLIPROPILENA CU FOLIE ALUMINIU (PP-AL) DN=63 MM	M	42.00	1,037.16
1368	TEAVA DREPT.50X30X3	M	12.00	83.37
1369	TEAVA INST 1/2X2.6 ZINCATA	M	16.00	81.14
1370	TEAVA INST 3/8"X2.3	M	132.00	377.28
1371	TEAVA INST.ZN FL+MF M - 80(3 ) OL 32 1 S 7656	M	6.00	169.87
1372	TEAVA INSTALATII NEAGRA	M	12.00	88.85
1373	TEAVA LAMINATA 114.3X3.6	M	5.00	241.35
1374	TEAVA METALICA 1016X12	M	10.00	7,149.31
1375	TEAVA NEAGRA 101.6X4.5	M	3.00	75.41
1376	TEAVA NEAGRA 114.3X4	M	3.00	57.63
1377	TEAVA NEAGRA 168.3X4.5 BARA 6 ML	BUC	1.50	463.47
1378	TEAVA NEAGRA SUDATA 1/2"	M	5.00	17.49
1379	TEAVA NEAGRA SUDATA 11/2	M	6.00	55.85
1380	TEAVA NEAGRA SUDATA 2"	M	13.00	179.30
1381	TEAVA NEAGRA SUDATA 3/4	M	47.00	195.44
1382	TEAVA OL	M	0.00	0.00
1383	TEAVA PAFSIN DN=1400MM	M	6.00	4,768.88

1384	TEAVA PE 100 250X14.8 PN10	M	5.00	279.06
1385	TEAVA PE 100 FI 110X4.2 PN6	M	18.00	149.58
1386	TEAVA PE 100 FI 140X8.3 PN10	M	66.00	3,758.75
1387	TEAVA PE 100 FI 180X10.7 PN10	M	39.00	1,020.22
1388	TEAVA PE 100 FI 225X13.4 PN10	M	7.00	313.86
1389	TEAVA PE 100 FI 250X14.8 PN10	M	254.00	13,105.57
1390	TEAVA PE 100 FI 630X37.4 PN10	M	17.00	6,104.53
1391	TEAVA PE D180 PN6	M	7.00	151.06
1392	TEAVA PE GAZ D50	M	18.00	55.01
1393	TEAVA PE PN10 D280	M	6.00	394.70
1394	TEAVA PE PN6 DN200	M	36.00	118.90
1395	TEAVA PE100 160 PN6 SDR26 B12 ML	M	6.00	118.68
1396	TEAVA PE100 75X4.5 PN10 SDR17	M	34.00	147.27
1397	TEAVA PE100 90X5.4 PN10 SDR17	M	1.00	0.00
1398	TEAVA PE100 D180 SDR11 GAZ	M	23.00	1,425.80
1399	TEAVA PE100 D400 SRD11	M	2.00	565.47
1400	TEAVA PE100 SDR17 PN10 DN25	M	1.00	0.00
1401	TEAVA PE80 63X3MM PN6 SDR21	M	24.00	103.95
1402	TEAVA PEAD D200 PN4	M	178.00	2,696.03
1403	TEAVA PEAD D315 PN10	M	10.00	734.53
1404	TEAVA PP 40 1M CU MUFA	BUC	24.00	59.30
1405	TEAVA PP 40X1.8 GRI 500MM 1 MUFA	BUC	59.00	78.33
1406	TEAVA PP-R 40 PN 20	M	20.00	137.37
1407	TEAVA PP-R D32 PN20	M	16.00	54.07
1408	TEAVA PREIZOLATA DN 32(42.4X2.9)MM\D 90MM EN253	M	9.00	326.42
1409	TEAVA PREIZOLATA DN 80(89.0X3.5)MM\D 160MM EN253	M	6.00	371.37
1410	TEAVA PVC TIP U 75X1.6 LISA L2M GRI PP SLIM MUFA SI GARNITURA	M	1.00	0.00
1411	TEAVA PVC TIP U 75X1.6 LISA L3M GRI PP SLIM MUFA SI GARNITURA	M	1.00	0.00
1412	TEAVA RAUHIS 25*3.5	M	26.00	184.60
1413	TEAVA RAUHIS D32	M	25.00	0.00
1414	TEAVA RAUPIANO 1000MM 110MM	BUC	20.00	0.00
1415	TEAVA RAUPIANO 1000MM,40MM	BUC	20.00	0.00
1416	TEAVA RAUPIANO 1000MM,50MM	BUC	10.00	0.00
1417	TEAVA RAUPIANO 1000MM,75MM	BUC	0.00	0.00
1418	TEAVA RAUPIANO 2000MM,110MM	BUC	0.00	0.00
1419	TEAVA RAUPIANO 2000MM,40MM	BUC	0.00	0.00
1420	TEAVA RAUPIANO 2000MM,50MM	BUC	0.00	0.00
1421	TEAVA RAUPIANO 2000MM,75MM	BUC	0.00	0.00
1422	TEAVA RAUPIANO 250MM,110MM	BUC	0.00	0.00
1423	TEAVA RAUPIANO 500MM,110MM	BUC	0.00	0.00
1424	TEAVA RAUPIANO 500MM,40MM	BUC	0.00	0.00
1425	TEAVA RAUPIANO 500MM,50MM		15.00	0.00
1426	TEAVA RAUTHERM 25	M	30.00	159.76
1427	TEAVA REHAU D40	M	6.00	118.80
1428	TEAVA SREN 10216/1 P235TR1 168.3X4.5 18.81KG/ML	M	21.00	1,158.17
1429	TEAVA SUDATA DE CONSTRUCTII 60.3X3MM		14.00	127.99

1430	TEAVA SUDATA LONGITUDINAL STS 14.30X1219X11790-L415NB		3,035.00	13,379.49
1431	TEAVA SUDATA N 168.3X4.5	M	4.00	206.82
1432	TEAVA SUDATA ZINCATA 4"	M	2.00	64.20
1433	TEAVA TRASA 42.4X3.2	M	12.00	157.06
1434	TEAVA TRASA 51X8 E 275	M	4.00	129.60
1435	TEAVA TRASA 88.9X3.2	M	3.00	90.63
1436	TEAVA ZINCATA 1 1/4	M	6.00	14.74
1437	TEAVA ZINCATA 2 1/2X2.9	M	180.00	2,782.68
1438	TEAVA ZINCATA 2X2.9	M	0.00	508.72
1439	TEAVA ZINCATA 3X3.2	M	18.00	328.19
1440	TEAVA ZINCATA SUDATA LONGIT. PREIZOLATA DN15 1/2" (D21.3X2.6)	M	6.00	131.08
1441	TEAVA ZINCATA SUDATA LONGIT. PREIZOLATA DN20 3/4" (D26.9X2.6)	M	14.00	349.03
1442	TEAVA ZINCATA SUDATA LONGIT. PREIZOLATA DN32 1 1/4" (D42.4X3.2)	M	1.50	54.26
1443	TEAVA ZINCATA SUDATA LONGIT. PREIZOLATA DN40 1 1/2" (D48.3X3.2)	M	1.00	38.31
1444	TEAVA ZINCATA SUDATA LONGIT. PREIZOLATA DN50 2" (D60.3X3.2)	M	5.00	235.31
1445	TEAVA ZINCATA SUDATA LONGIT. PREIZOLATA DN80 3" (88.9X3.6)	M	5.00	347.66
1446	TEAVA ZINCATA WGL60.3X3.2X6000 S195T HDG 10255-L	M	12.00	168.68
1447	TENCUIALA CT59 25KG	BUC	8.00	652.07
1448	TENCUIALA CT77 25KG	BUC	3.00	371.32
1449	TERMOSTAT	BUC	1.00	28.45
1450	TERMOSTAT BRATARA BRC	BUC	1.00	30.11
1451	TERMOSTAT CAZAN INCALZIRE	BUC	9.00	143.77
1452	TERMOSTAT INCALZIRE DULAP	BUC	1.00	46.32
1453	TERMOSTAT MASINA PT 200	BUC	5.00	1,292.78
1454	TEU 1 N	BUC	3.00	7.71
1455	TEU 20*17*17	BUC	16.00	0.00
1456	TEU 25*20*20	BUC	2.00	0.00
1457	TEU BRANSAMENT PE80 SDR11 180 MM X 32 MM SR	BUC	12.00	695.36
1458	TEU BRANSAMENT PE80 SDR11 180 MM X 63 MM SR	BUC	4.00	193.42
1459	TEU BRANSAMENT PE80 SDR11 200 MM X 32 MM SR	BUC	2.00	197.07
1460	TEU BRANSAMENT PE80 SDR11 200 MM X 63 MM SR	BUC	1.00	28.38
1461	TEU BRANSAMENT PE80 SDR11 225 MM X 32 MM SR	BUC	7.00	689.76
1462	TEU BRANSAMENT PE80 SDR11 225 MM X 63 MM SR	BUC	1.00	105.05
1463	TEU BRANSARE 125X110	BUC	9.00	846.98
1464	TEU BRANSARE 180X110	BUC	9.00	1,650.04
1465	TEU BRANSARE ELECTROFUZIUNE SDR11 DN125- 63	BUC	10.00	715.62
1466	TEU BRASARE PE D 63X2	BUC	13.00	315.37
1467	TEU COMPRESIUNE 25	BUC	9.00	127.58
1468	TEU COMPRESIUNE 32	BUC	1.00	15.17



1469	TEU COMPRESIUNE FE D50X11/4X50	BUC	3.00	21.57
1470	TEU CU 15	BUC	36.00	0.00
1471	TEU CU 22X18X15	BUC	2.00	12.60
1472	TEU CU COLIER 110X25MM ELECTROFUZIUNE	BUC	23.00	430.15
1473	TEU CU COLIER 110X40MM ELECTROFUZIUNE	BUC	4.00	394.63
1474	TEU CU COLIER 125X25MM ELECTROFUZIUNE	BUC	5.00	84.24
1475	TEU CU COLIER 160X32MM ELECTROFUZIUNE	BUC	1.00	20.34
1476	TEU CU COLIER 200X32MM ELECTROFUZIUNE	BUC	7.00	213.51
1477	TEU CU COLIER 63X32MM ELECTROFUZIUNE	BUC	4.00	45.33
1478	TEU CUPRU 18X15X15		46.00	0.00
1479	TEU CUPRU 18X15X18	BUC	26.00	0.00
1480	TEU DIN POLIPROPILENA D16X16X16	BUC	146.00	124.98
1481	TEU EGAL 20	BUC	8.00	66.04
1482	TEU EGAL CUPRU D.22MM	BUC	4.00	0.00
1483	TEU EGAL CUPRU D.28MM	BUC	5.00	33.26
1484	TEU EGAL FONTA CU FLANSA 300MM	BUC	4.00	1,521.76
1485	TEU EGAL FONTA DN200	BUC	1.00	352.54
1486	TEU EGAL PE100 EF DN032	BUC	1.00	43.19
1487	TEU EGAL PE100SDR17 110MM CAP LA CAP	BUC	5.00	217.25
1488	TEU EGAL PE80 SDR11 63 MM SR	BUC	32.00	488.56
1489	TEU EGAL PE80 SDR11 75 MM	BUC	17.00	753.80
1490	TEU EGAL PE80 SDR11 90 MM	BUC	6.00	289.11
1491	TEU ELECTROF.D75	BUC	4.00	146.03
1492	TEU ELECTROF.D90X63	BUC	3.00	231.83
1493	TEU FONTA CU FLANSA D150X50X150	BUC	1.00	89.95
1494	TEU FONTA CU FLANSA PN10 S1882 300X 150	BUC	1.00	177.42
1495	TEU FONTA D 50X50	BUC	2.00	0.00
1496	TEU FONTA D100	BUC	4.00	374.61
1497	TEU FONTA D100X50X100	BUC	1.00	56.90
1498	TEU FONTA D100X80X100	BUC	1.00	260.89
1499	TEU FONTA D200X100X200	BUC	3.00	954.72
1500	TEU FONTA D250	BUC	1.00	1,335.46
1501	TEU FONTA D250X100X250	BUC	2.00	2,008.84
1502	TEU FONTA D80X80X80	BUC	4.00	424.37
1503	TEU FONTA DUCT CU 2MUFE +1FLANSA 150*80*150	BUC	1.00	200.60
1504	TEU FONTA MAL B1 S476 DN= 10 3/8	BUC	50.00	13.78
1505	TEU FONTA MAL B1 S476 DN= 15 1/2	BUC	176.00	144.22
1506	TEU FONTA MAL B1 S479 32X 25X32 11/4X 1 X11/4 F1	BUC	35.00	72.90
1507	TEU FONTA MAL B1 S479 32X15X32 11/4X1/2X11/4 F1	BUC	100.00	30.33
1508	TEU FONTA MAL B1 S479 40X 25X40 11/2X1 X11/2 F1	BUC	16.00	58.46
1509	TEU FONTA MAL B1 S479 40X 32X40 11/2X11/4X11/2 F1	BUC	2.00	0.17

1510	TEU FONTA MAL B1 S479 50X 15X50 2 X 1/2X2 F1	BUC	2.00	0.02
1511	TEU FONTA MAL B1 S479 50X 40X50 2 X11/2X2 F1	BUC	3.00	0.03
1512	TEU FONTA REDUS DN 150-80	BUC	8.00	719.59
1513	TEU FORJAT D108	BUC	15.00	1,129.66
1514	TEU FORJAT D273	BUC	24.00	10,190.03
1515	TEU NEGRU 1 1/4	BUC	1.00	4.84
1516	TEU NEGRU D11/4X3/4X11/4	BUC	24.00	7.19
1517	TEU PE 140	BUC	11.00	1,028.79
1518	TEU PE 200*90	BUC	2.00	392.35
1519	TEU PE 40*1*40	BUC	1.00	6.93
1520	TEU PE 63	BUC	157.00	2,522.54
1521	TEU PE 63X50X63	BUC	3.00	39.16
1522	TEU PE 63X63X63 COMPRESIUNE	BUC	1.00	15.88
1523	TEU PE 90	BUC	4.00	96.39
1524	TEU PEAD 75*21/2	BUC	1.00	24.76
1525	TEU PEAD D200	BUC	15.00	559.31
1526	TEU PEAD D200X63X200	BUC	5.00	1,263.98
1527	TEU POLIPROP D20X16X20	BUC	451.00	884.29
1528	TEU PP-R D32MM	BUC	1.20	1.03
1529	TEU PP-R D32MM	BUC	5.00	4.87
1530	TEU PVC G D20	BUC	25.00	33.38
1531	TEU PVC G D25	BUC	16.00	29.91
1532	TEU RAUTITAN REDUS 25X16X16	BUC	2.00	0.00
1533	TEU RAUTITAN REDUS 25X16X20	BUC	10.00	0.00
1534	TEU REDUS CU FLANSA FONTA 300X100MM	BUC	1.00	103.64
1535	TEU REDUS 110X90MM ELECTROFUZIUNE	BUC	3.00	324.65
1536	TEU REDUS 125X63MM ELECTROFUZIUNE	BUC	4.00	357.94
1537	TEU REDUS 1X1/2X1 ZN.	BUC	34.00	129.22
1538	TEU REDUS 2X1 1/4X2 NG	BUC	2.00	21.31
1539	TEU REDUS CU FLANSE 125X100MM	BUC	2.00	145.43
1540	TEU REDUS CU FLANSE 150X100MM	BUC	1.00	312.98
1541	TEU REDUS CU FLANSE FONTA 200X150M	BUC	2.00	872.57
1542	TEU REDUS CU FLANSE FONTA 100X80MM	BUC	1.00	130.11
1543	TEU REDUS CU FLANSE FONTA 150X100MM	BUC	5.00	1,571.31
1544	TEU REDUS DIN PPR GRI PT IMBINARI TEVI D50X25X50MM	BUC	1.00	4.80
1545	TEU REDUS FONTA 250X150MM	BUC	1.00	436.29
1546	TEU REDUS FONTA 250X100MM	BUC	2.00	1,004.09
1547	TEU REDUS FONTA 250X150MM	BUC	1.00	436.29
1548	TEU REDUS FONTA CU FLANSE PN16 DN100X050	BUC	1.00	45.50
1549	TEU REDUS FONTA CU FLANSE PN16 DN200X100	BUC	1.00	81.84
1550	TEU REDUS PE100SDR17 110X90MM CAP LA CAP	BUC	2.00	127.36
1551	TEU REDUS PE100SDR17 160X110MM CAP LA CAP	BUC	1.00	121.12
1552	TEU REDUS PP-R 32X20X32.	BUC	2.00	2.60
1553	TEU REDUS PP-R 40X20X40.	BUC	2.00	4.01

1554	TEU REDUS PP-R 50X32X50	BUC	1.00	3.42
1555	TEU REDUS S-40 1 1/2"X1"	BUC	4.00	62.21
1556	TEU REDUS S-40 1 1/2"X3/4"	BUC	2.00	31.11
1557	TEU REDUS S-40 1 1/4"X1"	BUC	2.00	24.84
1558	TEU REDUS SEGMENTAT PE100, SDR17 450X125MM	BUC	3.00	2,196.42
1559	TEU S-40 1 1/2"	BUC	3.00	40.84
1560	TEU S-40 1"	BUC	8.00	46.42
1561	TEU S-40 1/2"	BUC	30.00	193.90
1562	TEU ZN 1 1/4"X1/2"	BUC	14.00	68.91
1563	TEVI INST 1/2X2.6		12.00	33.44
1564	TEVI INST 3X3.2	M	6.00	73.50
1565	TEVI INST 5X5	M	10.00	304.79
1566	TEVI PE GAZ D200	M	24.00	882.58
1567	TEVI PE GAZ D225	M	27.00	1,339.80
1568	TEVI PE GAZ D250	M	66.00	6,047.40
1569	TEVI PE GAZ D280	M	66.00	3,644.16
1570	TFK LTC-RP 4KN (2X16LTC-RP4) 3385	M	550.00	1,458.31
1571	TIGLA DANUBIANA ROSU	BUC	210.00	470.12
1572	TIJA FILETATA 1M G10	BUC	3.00	11.98
1573	TIJA FILETATA 1M G12	BUC	9.00	52.10
1574	TIJA FILETATA 1M G8	BUC	4.00	9.89
1575	TIJA FILETATA M14	BUC	2.00	16.63
1576	TIJA PARATRASNET PT TREPIED 4000MM	BUC	4.00	2,020.85
1577	TIJA PRELUNGIRE	BUC	2.00	51.36
1578	TIJA RAC RADIATOR 16*1000	BUC	17.00	456.36
1579	TIRANT 1000MM CU CARLIG	BUC	1,100.00	941.60
1580	TRANSFORMATOR IZOLAT IN ULEI 160kVA 20/0.4 kV PIERDERI REDUSE CONFORM UE548 TIP ECODESIGN DYN5 FABRI	BUC	2.00	38,157.06
1581	TRANZITIE PE100 PE-OL 180MM	BUC	2.00	702.07
1582	TREAPTA DE ACCES	BUC	1.00	0.00
1583	TRECERE RAUTITAN FE 20X3/4	BUC	1.00	0.00
1584	TRECERE RAUTITAN FE 25X1	BUC	1.00	0.00
1585	TREPIED TIJA PARATRASNET IZOLATA ISFANG	BUC	2.00	3,697.21
1586	TUB COPEX 12	M	1.00	0.00
1587	TUB CU MUFA PENTRU CANAL. DIN POLIPR.IGNIFUGA, CU DIAM DE 40 MM SI L =1000 M	M	5.00	10.11
1588	TUB FLEX D=24/32MM	M		8.01
1589	TUB FLEXIBIL D16	M	9.00	0.00
1590	TUB FLEXIBIL D20	M	100.00	0.00
1591	TUB FLEXIBIL D25	M	50.00	24.35
1592	TUB FLEXIBIL METALIC 37	M	75.00	264.82
1593	TUB FLEXIBIL METALIC COP-32 QUATTRO	M	25.00	121.28
1594	TUB GAZ PE100 SDR11 D450	M	7.00	2,578.84
1595	TUB IZOLANT IP-PVC CU D=13MM	M	360.00	101.96
1596	TUB KAIFLEX EF 13X114	M	10.00	99.63
1597	TUB KAIFLEX EF 13X140	M	20.00	306.64
1598	TUB KAIFLEX EF 13X76	M	16.00	81.02
1599	TUB KAIFLEX EF 9X60	M	8.00	0.00

1600	TUB PAFSIN CU MUFA DN 500 PN4SN 10000	M	5.00	1,038.61
1601	TUB PAFSIN CU MUFA DN1000 PN6 SN5000 L=12M	M	9.00	3,558.55
1602	TUB PAFSIN CU MUFA DN1000 PN6 SN5000 L=3M	M	5.00	2,846.35
1603	TUB PAFSIN CU MUFA DN900 PN16 SN5000 L=6M	M	12.00	8,054.79
1604	TUB PEHD DN 40 PN 10 SDR 17 PE 100	M	40.00	89.39
1605	TUB PEXAL 18*2	M	18.00	48.54
1606	TUB PEXAL D26	M	137.00	1,037.96
1607	TUB PEXAL D32	M	68.00	992.45
1608	TUB PEXAL IZOLAT D26	M	10.00	76.41
1609	TUB PP-R VERDE AQUATHERM CU FIBRA COMPOZITA SDR9 D110X12.3MM L=4M	M	4.00	385.62
1610	TUB PVC 16	M	3,501.00	0.00
1611	TUB PVC 20	M	501.00	0.00
1612	TUB PVC 32-M	M	102.00	0.00
1613	TUB PVC IPEY 25	BUC	9.00	13.19
1614	TUB STANDARD EVACUARE MOLOZ	BUC	11.00	0.00
1615	TUB TERMO 3.6-42KV SRAT 60-20 PE ROLA	M	10.00	561.03
1616	TUB TERMOC MED ADEZ SRH2 56-16	BUC	2.00	0.00
1617	TYIR 50 OL AL 3X70+3X35	M	132.00	1,433.87
1618	ULEI AMESTEC 0.5L		1.00	0.00
1619	ULEI LANT FOREST 1L	BUC	1.00	0.00
1620	ULEI MOBIL SUP 3000X1 5W40 4L	BUC	1.00	0.00
1621	ULEI MOTOR 10W40	LITRU	1.00	0.00
1622	ULEI T90 DUOPART 1 L	BUC	1.00	0.00
1623	ULEI T90 DUOPART 3 L	BUC	1.00	0.00
1624	ULEI VITAE 1L	BUC	4.00	0.00
1625	ULEI.	BUC	2.00	0.00
1626	USA CU TOC MDF 88	BUC	1.00	164.68
1627	USA INT.1C FOIOASE. IN TABLII PE TOC SAU CAPT.PLIN 884X2090		6.00	630.44
1628	USA INTERIOR	BUC	1.00	0.00
1629	USA INTERIOR MDF	BUC	1.00	0.00
1630	USA LEMN 700*2000	BUC	7.00	231.71
1631	USCATOR DE MAINI	BUC	1.00	359.13
1632	VALVA AERISIRE 1/2	BUC	2.00	17.13
1633	VALVA V3-12.1	BUC	1.00	0.00
1634	VANA ECHILIBRARE TA CV316 RGA DN40	BUC	7.00	4,286.43
1635	VANA ECHILIBRARE TA CV316 RGA DN50	BUC	1.00	813.80
1636	VANA FLUTURE ACTION.ELECT.D100	BUC	1.00	3,143.62
1637	VANA SP CAUCIUCAT DN 200+R	BUC	1.00	513.83
1638	VANA STAD FARA GOLIRE DN10	BUC	1.00	128.91
1639	VANA STAD FARA GOLIRE DN20	BUC	5.00	736.81
1640	VANA ZBB 3 FF 11/4	BUC	1.00	416.10
1641	VARF METALIC PT SUSTINERE DUBLA /SC 15006	BUC	17.00	1,185.35
1642	VAS DE EXPANSIUNE INCHIS AVAND CAPACITATEA DE 3000 L	BUC	1.00	11,974.20
1643	VAS DE EXPANSIUNE INCHIS AVAND CAPACITATEA DE 5000 L	BUC	1.00	17,961.29

1644	VAS WC MONOBLOC PRESIDENT SCURGERE VERT.	BUC	1.00	0.00
1645	VATA URSA CASERATA PLUS/AB 50 16,8MP	BUC	5.00	0.00
1646	VATA URSA NECASERATA GEM 9MP (2X50)	BUC	1.00	44.73
1647	VENTIL 1 1/2"	BUC	71.00	233.38
1648	VENTIL 1 1/4	BUC	84.00	415.79
1649	VENTIL DE SCURGERE DN= 1	BUC	59.00	101.46
1650	VENTIL DE SCURGERE DN= 1 1/2	BUC	193.00	1,288.88
1651	VENTIL SCURGERE LAVOAR.SPALATOR 1 1/2 FARA RAC. S9610	BUC	87.00	41.80
1652	VENTILATOR CENTRIFUGAL GR=50-200 KG	BUC	5.00	8.31
1653	VOPSEA DANKE EXTERIOR NEGRU 0.75L	BUC	1.00	0.00
1654	VOPSEA DANKE GALBEN MUSTAR 0.75L	BUC	0.00	0.00
1655	VOPSEA GRUND CT 16 25KG/16L	BUC	12.00	0.00
1656	VOPSEA LAVABILA CAPACRYL 2.4L	BUC	2.00	163.29
1657	VOPSEA LAVABILA OSKAR CERAMIC ULTRA INT.ALB 8.5L	BUC	11.00	0.00
1658	VOPSEA SPRAY		0.00	0.00
1659	BALAST B.V.F. 400W	BUC	1.00	22.66
1660	BANDA IZOLATOARE	BUC	1.00	0.00
1661	BANDA IZOLATOARE 20M	BUC	53.00	0.00
1662	BEC HALOGEN 500W	BUC	2.00	15.37
1663	BEC NORMAL 60WE 27	BUC	3.00	1.82
1664	BITUM PT.PROT.CONDUCTELOR METAL INGROPATE SP 95 S	BUC	1,410.00	1,040.20
1665	BOBINE B.V.F. 400W	BUC	2.00	16.23
1666	BOBINE SANS BOB TCA 32/230 401	BUC	6.00	135.95
1667	BURGHIU BET SDS+8X160(ELCO)	BUC	5.00	56.13
1668	BURGHIU SDS PLUS 10X160(ELCO)	BUC	5.00	55.69
1669	BUTELIE GAZ	BUC	3.00	0.00
1670	BUTELIE SUPERGAS C200	BUC	2.00	0.00
1671	BUTON CU RETINERE 654	BUC	15.00	372.36
1672	CAPAC SIGURANTA D3 63A	BUC	7.00	14.08
1673	CLEMA CDD 15 IL(ELCO)	BUC	50.00	256.13
1674	CLEMA CLAMI 35-50(ELCO)	BUC	4.00	81.23
1675	CLEMA CLE-JBL 16-120/3(ELCO)	BUC	50.00	383.97
1676	COZI UNELTE	BUC	7.00	0.00
1677	DISC ABRAZIV 230	BUC	2.00	0.00
1678	DISC DANTURA FRICTIUNE C 150	BUC	2.00	290.73
1679	DISC S.METAL 125X6	BUC	4.00	0.00
1680	DRAPEL	BUC	8.00	239.68
1681	DRAPEL ROMANESC	BUC	6.00	179.76
1682	DRAPEL UE	BUC	8.00	308.16
1683	DRAPEL DOLIU	BUC	1.00	23.54
1684	DRAPEL FRANTA	BUC	10.00	334.48
1685	DRAPEL SIGLA GPI	BUC	13.00	916.62

1686	DULIE E-27	BUC	1.00	2.96
1687	ELECTROD PVC 3 GRI		1.60	9.72
1688	ELECTROZI SUPERTIT D 3.25		23.00	91.68
1689	ELECTROZI SUPERTIT D 5		17.00	0.15
1690	FURTUN APA		60.00	82.18
1691	FURTUN PSI TIP B	M	41.00	393.08
1692	FURTUN PSI TIP C	M	120.00	832.03
1693	GREBLA CU 14 DINTI		1.00	0.00
1694	INTRERUPATOR AMRO 100/100 4810	BUC	1.00	410.88
1695	INTRERUPATOR ROTUND 4P 32A	BUC	1.00	55.87
1696	LIMITATOR 14463 C	BUC	1.00	67.62
1697	MANIPULATOR 611	BUC	12.00	0.41
1698	MANIPULATOR 613	BUC	21.00	0.72
1699	MICROINTRERUPATOR 3300	BUC	2.00	0.91
1700	MICROINTRERUPATOR 3300.	BUC	1.00	12.23
1701	MICROINTRERUPATOR 3312	BUC	5.00	64.76
1702	MOTOR ELECTRIC	BUC	3.00	15.20
1703	OLANDEZA 1"	BUC	3.00	10.67
1704	PALETI	BUC	1.00	0.00
1705	PANOU GARD DIN STZ-IDEAL 5X5	BUC	1.00	69.06
1706	PERIE CIRCULARA DIN SIRMA D 150	BUC	10.00	421.15
1707	PIULITA HEX M12 DIN 934- 8(ELCO)	BUC	140.00	22.98
1708	PIULITA HEX M14 DIN934-8 - (ELCO)	BUC	76.00	21.67
1709	PIULITA HEX M20 DIN 934- 8(ELCO)	BUC	15.00	9.22
1710	PIULITA HEXAG. SPREC S6218 OL37 M 8	BUC	16.00	0.80
1711	PIULITA M10 DIN 934(ELCO)	BUC	87.00	7.04
1712	PREZON 8*100	BUC	130.00	33.28
1713	PROIECTOR CU HALOGEN	BUC	1.00	49.38
1714	RACORD FLEXIBIL APA L50 3/8"	BUC	1.00	6.58
1715	REDUCTII PSI B-C HIDRANT	BUC	6.00	180.27
1716	RELEU T.S.A. 10A 11-23	BUC	0.63	0.54
1717	RELEU T.S.A. 10A 4-6	BUC	2.00	1.23
1718	RELEU T.S.A. 10A 7.3-11 3670	BUC	1.00	1.31
1719	RELEU T.S.A. 63A	BUC	2.00	3.72
1720	ROBINET COLTAR 3/8"	BUC	9.00	14.56
1721	ROBINET HIDRANT 2'	BUC	2.00	80.50
1722	ROBINET HIDRANT 2"	BUC	1.00	22.77
1723	SAIBA EL GROWER M12 DIN127(ELCO)	BUC	186.00	10.66
1724	SAIBA PLATA M12X24X2.5(ELCO)	BUC	277.00	21.93
1725	SAIBA PLATA M8X16X1.60 ZA DIN 125(ELCO)	BUC	10.00	0.26
1726	SELECTOR FARA RETINERE 654	BUC	4.00	10.92
1727	SESIZOR INDUCTIE DE PROXIMITATE (SEZIZOR)	BUC	3.00	165.35
1728	SESIZOR INDUCTIV 210341	BUC	6.00	319.92
1729	SURUB 16X50(ELCO)	BUC	20.00	30.18
1730	SURUB C.HEX.FIL. COMPLET M10X70(ELCO)	BUC	40.00	23.71
1731	SURUB CAP HEXAGONAL M10X30(ELCO)	BUC	21.00	7.59
1732	SURUB HEX M10X40 DIN 933- 8.8(ELCO)	BUC	13.00	5.58
1733	SURUB HEX M12X40(ELCO)	BUC	55.00	34.41
1734	SURUB HEX M14X50(ELCO)	BUC	46.00	53.70

1735	SURUB HEXAGON 10X30 8.8 DIN 933(ELCO)	BUC	20.00	7.44
1736	SURUB HEXAGON 8X40(ELCO)	BUC	98.00	22.28
1737	SURUB PAL 5X50(ELCO)	BUC	100.00	5.24
1738	TEAVA REFULARE TIP B	BUC	2.00	48.79
1739	TEAVA REFULARE TIP C	BUC	3.00	73.44
1740	TEAVA REFULARE TIP C.	BUC	16.00	424.58
1741	TRIUNGHI REFLECTORIZANT	BUC	1.00	18.83
1742	VESTA AVERTIZARE	BUC	1.00	11.13
	<b>CONT MATERIAL 3022</b>			
1743	BENZINA FARA PLUMB CARRERA 95	L	793.75	0.00
1744	MOTORINA PT.MOTOR DIESEL LD IARNA VARA S 240	L	17,935.07	4,612.32
1745	ULEI H46 DUOPART 10 LT	BUC	0.00	0.00
1746	ULEI MOBIL ATF 220 1L	BUC	0.00	0.00
1747	ACUMULATOR DTCO 1381	BUC	1.00	0.00
1748	ACUMULATOR PREMIER 12V 60A	BUC	1.00	0.00
1749	ANSAMBLU STERGATOR PARBRIZ	BUC	1.00	0.00
1750	BEC HALOGEN H7 12X55W	BUC	2.00	0.00
1751	BEC NARVA 12V R5W	BUC	10.00	0.00
1752	BEC NARVA 12V W5W	BUC	1.00	0.00
1753	CHIULOASA	BUC	3.00	1,338.84
1754	COLIER 8X13MM	BUC	1.00	0.00
1755	CONECTOR 1/2	BUC	1.00	0.00
1756	CONECTOR UNIVERSAL 8MM	BUC	1.00	0.00
1757	CUPLA RAPIDA.	BUC	0.00	0.00
1758	CUREA TRAPEZ 13*8*2500	BUC	8.00	69.49
1759	FILTRU COMBUSTIBIL	BUC	1.00	0.00
1760	FILTRU COMBUSTIBIL WK842/2	BUC	1.00	0.00
1761	MOTOR ASINCRON ANTIEX TIP ASA 132SB DE 7,5 KW	BUC	1.00	249.95
1762	MOTOR ASINCRON ANTIEX TIP ASA 90S DE 1,5 KW	BUC	1.00	90.74
1763	MOTOR ASINCRON TIP ASU 180L DE 22 KW	BUC	1.00	634.85
1764	MOTOR REBOBINAT 0.3	BUC	1.00	53.07
1765	OGLINDA LATERALA LOGAN	BUC	2.00	0.00
1766	PIULITA ROATA	BUC	2.00	0.00
1767	PREZON ROATA	BUC	10.00	0.00
1768	RULM 2206	BUC	10.00	29.60
1769	RULM 22310	BUC	3.00	82.42
1770	RULM 6308	BUC	12.00	87.78
1771	RULM NV207E	BUC	2.00	30.29
1772	RULMENT 2204	BUC	3.00	37.87

1773	SET PLACUTE FRANA	BUC	1.00	0.00
1774	SIMERING 12011215B	BUC	2.00	0.00
1775	SOLUTIE PARBRIZ VARA 5L	BUC	1.00	0.00
1776	VALVA	BUC	1.00	0.00
<b>TOTAL CONT 302</b>				<b>270.30</b>
<b>CONT 303</b>				
<b>CONT MATERIAL 303.01</b>				
1777	AVIZ A5(ELCO)		1.00	0.00
1778	BALL MARKER(ELCO)	BUC	3.00	254.30
1779	CHITANTA COD(ELCO)	BUC	3.00	0.00
1780	CREMA MAINI ULTRADERM(ELCO)	BUC	1.00	0.00
1781	DISC ABR 1TRS 125X1.5X22.2(ELCO)	BUC	58.00	133.45
1782	FISA MAGAZIE PT. FORMULARE	BUC	10.00	0.00
1783	FISE MAGAZIE PT.FORMULARE	BUC	9.00	0.00
1784	MEMO STICK	BUC	2.00	0.00
1785	ORDINE DE COMPENSARE(ELCO)	BUC	4.00	0.00
1786	VOPSEA EMAIL IDEEA ALBASTRU MEDIU 2.5L(ELCO)	BUC	2.00	59.98
<b>CONT 303</b>				
<b>CONT MATERIAL 303.01</b>				
1787	BAC SUDURA PPR 110	BUC	1.00	79.28
1788	BAC SUDURA PPR 90	BUC	1.00	69.75
1789	BARACA CONFECTIONATA 4*2*3	BUC	2.00	9.38
1790	BARACA CONFECTIONATA 4X2X3	BUC	1.00	4.69
1791	BARACA METALICA 12*6*2.5	BUC	1.00	42.18
1792	BARACA METALICA 18*10*3	BUC	2.00	210.90
1793	BARACA METALICA 8*10*4	BUC	1.00	46.87
1794	BARACA METALICA TIP CONTAINER	BUC	1.00	3.52
1795	BARACA METALICA TIP CONTAINER 1	BUC	1.00	3.52
1796	BARACA METALICA TIP SEF ECHIPA	BUC	1.00	3.52
1797	BARACA METALICA TIP SEF ECHIPA 1	BUC	1.00	3.52
1798	BARACA METALICA TIP SEF ECHIPA 2	BUC	1.00	3.52
1799	BARACA METALICA TIP SEF ECHIPA 3	BUC	1.00	3.52
1800	CHEI FIXE 14-15 MM	BUC	1.00	1.34
1801	CHEI FIXE 21-23 MM	BUC	28.00	0.24
1802	CHEI INELARE COTITE 24-26 MM	BUC	110.00	0.94
1803	CHEI INELARE DR. 20-22	BUC	39.00	154.23
1804	CHEI INELARE DR.14-15	BUC	79.00	125.10
1805	CHEI INELARE DREPTE 14-15 MM	BUC	101.00	0.86
1806	CHEI INELARE DREPTE 20-22 MM	BUC	15.00	0.13
1807	CHEI TUBULARE CU MANER D 10 MM	BUC	60.00	0.51
1808	CHEI TUBULARE CU MANER D 14 MM	BUC	35.00	0.30
1809	CHEI TUBULARE CU MANER D12 MM	BUC	48.00	0.41
1810	CHEIE DINAMOMETRICA 0.2-2 (AMC)	BUC	1.00	332.33




1811	CHEIE DINAMOMETRICA 2- 12(AMC)	BUC	1.00	474.77
1812	COTIERE SUDOR	BUC	2.00	56.84
1813	DIAMANT 3,5 KT	BUC	3.00	924.48
1814	DIAMANT ROKWEL (AMC)	BUC	1.00	272.59
1815	FERASTRAU PENDULAR GST 135 BCE	BUC	1.00	643.20
1816	IMPRIMANTA INJECT HP 5740	BUC	1.00	287.79
1817	MANDRINA 5-20	BUC	2.00	316.72
1818	MANOMETRU 100 0-400	BUC	7.00	919.93
1819	MIRA NIVELA OPTICA GR 500	BUC	1.00	0.00
1820	SOPRON METALIC 8*4*2	BUC	1.00	18.75
1821	SOPRON METALIC 12*6*4	BUC	1.00	42.18
1822	SUBLER EXTERIOR CU TIJA 150 MM	BUC	13.00	816.80
1823	SURUBELNITA 5"	BUC	1.00	1.28
1824	TAROD 1112/8 M 10X1.5	BUC	20.00	547.84
1825	TERMOUPLU CR AL 1000 GRADE (A	BUC	5.00	620.60
1826	TRUSA ALEZAJ 50-160 (AMC)	BUC	3.00	924.48
	<b>CONT MATERIAL 303.02</b>			
1827	CASCA PROTECTIE	BUC	13.00	274.86
1828	CASCA PROTECTIE ALBA	BUC	20.00	263.51
1829	CIZME PVC SOLD	BUC	3.00	0.00
1830	GENUNCHIERE	BUC	4.00	48.33
1831	MANUSI EL.JOASA TENS	BUC	1.00	15.06
1832	MANUSI LACATUS	BUC	96.00	499.00
1833	MANUSI SUDURA	BUC	2.00	22.60
1834	MASCA GAZ	BUC	9.00	1,558.37
1835	MASCA PRAF	BUC	36.00	128.81
1836	SEPCI B 1059	BUC	27.00	255.97
1837	SORT SUDURA	BUC	1.00	31.46
1838	TRICOU BBC 100%	BUC	42.00	891.82
1839	VESTA SEMNALIZARE PORTOCALIE	BUC	9.00	107.97
	<b>CONT MATERIAL 303.04</b>			
1840	BOCANCI	BUC	13.00	742.62
1841	SALOPETA	BUC	6.00	546.13
	<b>CONT MATERIAL 341</b>			
1842	CONF SUPORT CADA BAIE	BUC	2.00	46.05
1843	CONF.REDUCTIE D250X150	BUC	2.00	208.86
1844	PLACA BETON PENTRU SUPORT PANOURI	BUC	1.00	789.62

Nr. crt.	Denumire/Reper	UM	Cant.	Valoare
	<b>CONT MATERIAL 345</b>			
1845	ARTICULATIE SFERICA	BUC	1,331.00	28,141.60
1846	ARTICULATIE SFERICA	BUC	262.00	4,216.31
1847	ARTICULATIE CARDAN	BUC	18.00	724.18
1848	ARTICULATIE SFERICA	BUC	83.00	646.54
1849	ARTICULATIE SFERICA DREAPTA D40 IKARUS	BUC	40.00	2,516.64
1850	ARTICULATIE SFERICA STANGA D40 IKARUS	BUC	54.00	3,397.46
1851	AX BRAT INFERIOR CU PIULITA DACIA 1300	BUC	8.00	44.24
1852	AX BRAT INFERIOR CU PIULITA DACIA 1300	BUC	92.00	441.01
1853	AX SATELITI TV 12-14	BUC	19.00	214.68
1854	BARA COMANDA TRACTOR	BUC	4.00	972.42
1855	BARA DE DIRECTIE ISUZU	BUC	1.00	201.16
1856	BARA DIRECTIE	BUC	4.00	651.59
1857	BARA DIRECTIE LONGITUDINALA 6135	BUC	3.00	225.21
1858	BARA DIRECTIE ARO	BUC	22.00	2,485.82
1859	BARA DIRECTIE CONEXIUNE AUTOBUZ	BUC	13.00	1,141.73
1860	BARA DIRECTIE LONGITUDINALA RABA	BUC	24.00	4,622.40
1861	BARA DIRECTIE MAN D 51	BUC	5.00	2,440.03
1862	BARA DIRECTIE MAN D 54	BUC	6.00	2,773.44
1863	BARA DIRECTIE SCANIA	BUC	5.00	1,670.91
1864	BARA DIRECTIE TRANSVERSALA 6135 SRD	BUC	2.00	192.94
1865	BARA DIRECTIE TRANSVERSALA AUTOBUZ	BUC	2.00	274.43
1866	BARA DIRECTIE TRANSVERSALA ISUZU	BUC	116.20	99.47
1867	BARA DIRECTIE TRANSVERSALA SAVIEM	BUC	1.00	208.69
1868	BARA INFERIOARA	BUC	6.00	936.29
1869	BIELETA CUTIE VITEZA CU 5 TREPTE	BUC	24.00	121.21
1870	BIELETA CUTIE VITEZA CU 5 TREPTE	BUC	7.00	40.75
1871	BOLT ARC FATA	BUC		101.86
1872	BOLT ARC FATA ANSAMBLATA	BUC	298.00	5,305.83
1873	BOLT ARC SPATE CU GRESOR	BUC	140.00	1,761.65
1874	BOLT SABOT FATA	BUC	54.00	513.09
1875	BRIDA ARC FATA CU ADAUS SR	BUC	233.00	2,193.93
1876	BRIDA ARC FATA DAC+SR 113	BUC	53.00	372.02
1877	BRIDA ARC FATA R 8135, 12215	BUC	200.00	3,321.28
1878	BRIDA ARC FATA R 8135, 12215	BUC	17.00	266.30
1879	BRIDA ARC FATA STG R 8135	BUC	30.00	611.18
1880	BRIDA ARC SPATE FURGON	BUC	38.00	1,366.18
1881	BRIDA ARC SPATE SR CU ADAOS	BUC	35.00	919.77
1882	BUCSA ARC SABOTI	BUC	92.00	1,260.03
1883	BUCSA BOLT ARC SPATE RABA	BUC	16.00	179.42
1884	BUCSA INFERIOARA V 070	BUC	1.00	27.91
1885	BUCSA SUPERIOARA V 070	BUC	7.00	209.72
1886	BULON SABOTI FATA	BUC	51.00	218.28
1887	CAMASI CILINDRU TRACTOR ATS 2267	BUC	7.00	870.04
1888	CAP BARA DIRECTIE LONGITUDINALA DREAPTA	BUC	36.00	979.95

1889	CAP BARA DREAPTA ISUZU	BUC	59.00	2,616.11
1890	CAP BARA DREAPTA ISUZU	BUC	3.00	107.09
1891	CAP BARA DREAPTA SCANIA	BUC	82.00	4,660.75
1892	CAP BARA DREAPTA TRACTOR ATS 232	BUC	174.00	4,364.06
1893	CAP BARA ISUZU BS-M 18X1,5 LUNG (DR.)	BUC	64.00	4,300.54
1894	CAP BARA ISUZU BS-M 18X1,5 SCURT(STG)	BUC	1.00	64.63
1895	CAP BARA STANGA ISUZU	BUC	43.00	1,914.02
1896	CAP BARA STANGA LONGITUDINALA	BUC	54.00	1,469.92
1897	CAP BARA STANGA SCANIA	BUC	40.00	1,533.95
1898	CAP BARA STANGA TRACTOR U	BUC	172.00	4,313.90
1899	CAP BARA TRANSVERSALA STANGA SRD	BUC	10.00	283.34
1900	CARCASA DIFERENTIAL RABA	27		14,401.09
1901	CARCASA DIFERENTIAL RABA	BUC	9.00	5,548.42
1902	CARUCIOR MOTOR RABA	BUC	1.00	1,012.48
1903	COLOANA DIRECTIE	BUC	4.00	33.90
1904	CRIC HIDRAULIC 10 TF LUNG	BUC	1.00	1,321.92
1905	FIRIDE	BUC	250.00	14,980.00
1906	GHID SUPAPA ADMISIE RABA	BUC	114.00	1,658.93
1907	GHID SUPAPA DACIA	BUC	140.00	252.86
1908	GHID SUPAPA EVACUARE RABA	BUC	30.00	436.56
1909	GHID SUPAPA TRACTOR	BUC	90.00	1,086.26
1910	GHID SUPAPE ARO	BUC	62.00	265.36
1911	MACARA HIDRAULICA 2 TF	BUC	3.00	5,620.07
1912	PARGHIE AMBREIAJ RABA	BUC	29.00	707.48
1913	PASTILA INFERIOARA ARO	BUC	92.00	653.64
1914	PASTILA SUPERIOARA ARO	BUC	104.00	738.90
1915	PIVOT FUZETA D 45 IKARUS	BUC	32.00	1,690.09
1916	PIVOT FUZETA IKARUS D 50 MAJORAT	BUC	54.00	2,509.96
1917	PIVOT FUZETA V 040 L	BUC	15.00	629.16
1918	SAIBA PINION SATELIT SAVIEM	BUC	17.00	247.38
1919	SAIBA PINION SATELIT SAVIEM	BUC	68.00	1,688.03
1920	SAIBA PRESIUNE PINION SATELIT RABA	BUC	49.00	1,421.90
1921	SET MOTOR ARO L 25	SET	5.00	2,160.12
1922	SET MOTOR ARO L 25	SET	1.00	403.39
1923	SET MOTOR AUTOBUZ	SET	3.00	3,577.99
1924	SET MOTOR SAVIEM TURBO		4.00	3,255.88
1925	SET PIESE DIFERENTIAL ARO	SET	121.00	17,027.89
1926	SET PIESE DIFERENTIAL ARO	SET	27.00	3,351.24
1927	SET PIVOT ARO	SET	55.00	12,127.81
1928	SET PIVOT AXA FATA FARA TRACTIUNE TV 12	SET	56.00	2,641.27
1929	SET PIVOT D 50 IKARUS	SET	59.00	4,863.54
1930	SET PIVOT FUZETA V 040 ATS 225	SET	14.00	1,524.36
1931	SET PIVOT FUZETA V 040 ATS 225	SET	62.00	5,466.42
1932	SET PIVOT ISUZU	SET	17.00	2,374.89
1933	SET SCULE PT. PRESA HIDRAULICA 7TF	SET	1.00	136.45
1934	TRANSPALETA T.M.H. 12	BUC	1.00	1,066.58

	<b>CONT MATERIAL 381</b>			
1935	TAMBUR LEMN E 10	BUC	1.00	175.48
1936	TAMBUR LEMN E 16	BUC	1.00	690.79
1937	TAMBUR LEMN E17	BUC	1.00	564.16
	<b>TOTAL CONT 381</b>		<b>3.00</b>	<b>1430.43</b>
	<b>TOTAL CONT SINDIC 381</b>			
	<b>TOTAL INSTALATII</b>			<b>1430.43</b>


**GRUP 4 INSTALATII S.A.,  
prin administrator special**



**Administrator judiciar,**

**SOLVENDI SPRL**

**Musat&Asociatii - Restructuring/Insolvency SPR**



SOLVENDI  
CNP: 60520672  
19.05.2017

PROCES-VERBAL AL ADUNĂRII GENERALE A ACȚIONARILOR  
Grup 4 Instalatii SA  
Data 19.05.2017, ora 15:00

Data: 19.05.2017, ora 15:00

Administrator judiciar: Consorțiul format din SOLVENDI S.P.R.L și Musat & Asociații- Restructuring/Insolvency S.P.R.L.

Debitor: Grup 4 Instalatii SA (în insolvență, in insolvency, en procedure collective)

Prezentul proces-verbal a fost încheiat la sediul SOLVENDI SPRL, Cluj-Napoca.

Ședința adunării generale a acționarilor Grup 4 Instalatii SA a fost convocată de către administratorul judiciar, în conformitate cu prevederile art. 55, art. 58, alin. 1, lit. g) și art. 132, alin. 1, lit. a) din Legea nr. 85/2014.

Ordinea de zi a ședinței, comunicată acționarilor Grup 4 Instalatii SA prin publicarea în Buletinul Procedurilor de Insolvență, este următoarea:

- *Aprobarea depunerii de către societatea Grup 4 Instalații SA, prin administrator special, a unui plan de reorganizare a activității acesteia, în cadrul dosarului nr. 288/1285/2016 aflat pe rolul Tribunalului Specializat Cluj.*

La ședință participă:

1. **AG Colina SRL**, reprezentată prin dl. Moșneagu Lucian, în calitate de administrator, deținând **25,0933 %** din capitalul social al societății Grup 4 Instalații SA;
2. **Gânscă Dana Rodica**, prin mandatar cu procură specială acordată AG Colina SRL, reprezentată prin dl. Moșneagu Lucian în calitate de administrator, deținând **7,8172 %** din capitalul social al societății Grup 4 Instalații SA;
3. **Așchilean Ioan**, prin mandatar cu procură specială acordată AG Colina SRL, reprezentată prin dl. Moșneagu Lucian în calitate de administrator, deținând **35,5209 %** din capitalul social al societății Grup 4 Instalații SA;
4. **AIB Consulting SRL**, prin mandatar cu procură specială acordată AG Colina SRL, reprezentată prin dl. Moșneagu Lucian în calitate de administrator, deținând **10,0451 %** din capitalul social al societății Grup 4 Instalații SA;
5. **AIB Grup SRL**, prin mandatar cu procură specială acordată AG Colina SRL, reprezentată prin dl. Moșneagu Lucian în calitate de administrator, deținând **0,4939 %** din capitalul social al societății Grup 4 Instalații SA.

Se constată că este întrunit cvorumul legal de prezență, conform prevederilor art. 112, alin. 1 din Legea nr. 31/1990 privind societățile comerciale, votul exprimat asupra ordinii de zi fiind exercitat de **78,9704 %** din numărul total de acțiuni.

Cu privire la punctul aflat pe ordinea de zi, AG Colina SRL prin reprezentant, și Gânscă Dana Rodica, Așchilean Ioan, AIB Consulting SRL și AIB Grup SRL, prin mandatar, au exprimat următorul vot:


- Aprobă depunerea de către societatea Grup 4 Instalații SA, prin administrator special, a unui plan de reorganizare a activității acesteia, în cadrul dosarului nr. 288/1285/2016 aflat pe rolul Tribunalului Specializat Cluj.

**DECIZIE:**

Prin urmare, Adunarea Generală a Acționarilor societății Grup 4 Instalații SA decide depunerea de către societatea Grup 4 Instalații SA, prin administrator special, a unui plan de reorganizare a activității acesteia, în cadrul dosarului nr. 288/1285/2016 aflat pe rolul Tribunalului Specializat Cluj.

Nemaifiind alte chestiuni de discutat, a fost încheiat prezentul proces-verbal, care conține 3 pagini.

**SOLVENDI S.P.R.L.**  
**Asociat coordonator**  
**Av. Marius Grecu**



**AG Colina SRL, reprezentată prin dl. Moșneagu Lucian, în calitate de administrator**

**Gânscă Dana Rodica, prin mandatar cu procură specială acordată AG Colina SRL, reprezentată prin dl. Moșneagu Lucian**

**CONFORM CU  
ORIGINALUL**



**Așchilean Ioan**, prin mandatar cu procură specială acordată AG Colina SRL, reprezentată prin dl. Moșneagu Lucian



**AIB Consulting SRL**, prin mandatar cu procură specială acordată AG Colina SRL, reprezentată prin dl. Moșneagu Lucian



**AIB Grup SRL**, prin mandatar cu procură specială acordată AG Colina SRL, reprezentată prin dl. Moșneagu Lucian



**CONFORM CU  
ORIGINALUL**



SOLVENDI  
NR. INT./A/ 51  
Data 10 05 2016

## PROCURA SPECIALA

Subsemnata **GANSCA DANA RODICA**, domiciliata in Cluj - Napoca, Str. Gral. Eremia Grigorescu, nr.136, jud. Cluj, legitimata cu C.I. seria CJ nr. 037892, avand CNP 2620522120661 in calitate de actionar, detinand la data de referinta stabilita din 19.05.2017 un numar de **1.491.909 actiuni** integral subscrise si libere de orice sarcini din totalul de **19.084.860 actiuni nominative** emise de societate, (**reprezentand 7,8172 % din capitalul social**), la societatea **GRUP 4 INSTALATII S.A** care confera dreptul de vot corespunzator in cadrul **Adunarii Generale Extraordinare a Actionarilor Societatii, din data de 19.05.2017, ora 15,00** prin prezenta imputernicesc cu depline puteri pe **SC AG COLINA SRL (CIF 21795783)**, prin **reprezentantul sau**, sa participe in numele meu si pentru mine la Adunarea Generala Extraordinara a Actionarilor societatii **GRUP4 INSTALATII S.A.**, cu sediul in Cluj - Napoca, str. Luncii nr. 5A, CUI RO 242403, ORC J12/24/1991, in sedinta ce va avea loc la data de **19.05.2017 ora 15.00**, la sediul Solvendi S.P.R.L.din Cluj Napoca, str. Pitesti nr.18, et II, jud Cluj sa intervina in dezbateri, sa faca propuneri si sa exprime votul meu asupra tuturor problemelor inscrise pe ordinea de zi cuprinsa in convocatorul publicat dupa cum urmeaza:

1.Aprobarea depunerii de catre societatea Grup 4 Instalatii S.A. prin administrator special, a unui plan de reorganizare a activitatii acesteia in cadrul dosarului nr 255/1285/2016 aflat pe rolul Tribunalului Specializat Cluj.

PENTRU

.....

IMPOTRIVA

.....

ABTINERE

.....

Data 17.05.2016

Mandant Ganska Dana Rodica

CONFORM CU  
ORIGINALUL







## PROCURA SPECIALA

Subsemnatul **ASCHILEAN IOAN**, domiciliat in Cluj - Napoca, Str. Bisericii Ortodoxe, nr.53A, jud. Cluj, legitimat cu C.I. seria CJ nr. 149955, avand CNP 1660811120647 in calitate de actionar detinand la data de referinta stabilita din 19.05.2017 un numar de **6.779.113 actiuni** integral subscribe si libere de orice sarcini din totalul de **19.084.860 actiuni nominative** emise de societate, (**reprezentand 35,5209% % din capitalul social**) , la societatea **GRUP 4 INSTALATII S.A** care confera dreptul de vot corespunzator in cadrul **Adunarii Generale Extraordinare a Actionarilor Societatii, din data de 19.05.2017 , ora 15,00** prin prezenta imputernicesc cu depline puteri **pe SC AG COLINA SRL (CIF 21795783), prin reprezentantul sau.** sa participe **in numele meu si pentru mine** la Adunarea Generala Extraordinara a Actionarilor societatii **GRUP4 INSTALATII S.A.**, cu sediul in Cluj - Napoca, str. Luncii nr. 5A . CUI RO 242403, ORC J12/24/1991, in sedinta ce va avea loc la data de **19.05.2017 ora 15.00** , la sediul Solvendi S.P.R.L.din Cluj Napoca, str. Pitesti nr.18, et II, jud Cluj sa intervina in dezbatari, sa faca propuneri si sa exprime votul meu asupra tuturor problemelor inscrise pe ordinea de zi cuprinsa in convocatorul publicat dupa cum urmeaza:

I.Aprobarea depunerii de catre societatea Grup 4 Instalatii S.A. prin administrator special, a unui plan de reorganizare a activitatii acesteia in cadrul dosarului nr 255/1285/2016 aflat pe rolul Tribunalului Specializat Cluj.

**PENTRU**

.....

**IMPOTRIVA**

.....

**ABTINERE**

.....

Data 17.05.2016

Mandant Aschilean Ioan

**CONFORM CU  
ORIGINALUL**



SOLVENDI  
NR. INT./MES. 70/1  
Data 17.05.2016

### PROCURA SPECIALA

Subsemnatul **ASCHILEAN ANDREI**, domiciliat in Cluj - Napoca, Str. Bisericii Ortodoxe, nr.53A. jud. Cluj, legitimat cu C.I. seria CJ nr. 217664, avand CNP 1910707125811 in calitate de reprezentant legal al actionarului **AIB CONSULTING S.R.L.**, avand sediul social in Cluj Napoca. str Colonia Faget nr 10V, avand CUI RO 19096449, inregistrata la ORC Cluj sub nr J12/3381/2006, detinand la data de referinta stabilita din 19.05.2017 un numar de **1.917.088 actiuni** integral subscrise si libere de orice sarcini din totalul de **19.084.860 actiuni nominative** emise de societate, (**reprezentand 10,0451% % din capitalul social**), la societatea **GRUP 4 INSTALATII S.A** care confera dreptul de vot corespunzator in cadrul **Adunarii Generale Extraordinare a Actionarilor Societatii, din data de 19.05.2017, ora 15,00** prin prezenta imputernicesc cu depline puteri **pe SC AG COLINA SRL (CIF 21795783)**, prin reprezentantul sau, sa participe **in numele meu si pentru mine** la Adunarea Generala Extraordinara a Actionarilor societatii **GRUP4 INSTALATII S.A.**, cu sediul in Cluj - Napoca, str. Luncii nr. 5A, CUI RO 242403, ORC J12/24/1991, in sedinta ce va avea loc la data de **19.05.2017 ora 15.00**, la sediul Solvendi S.P.R.L.din Cluj Napoca, str. Pitesti nr.18, et II, jud Cluj sa intervina in dezbateri, sa faca propuneri si sa exprime votul meu asupra tuturor problemelor inscrise pe ordinea de zi cuprinsa in convocatorul publicat dupa cum urmeaza:

1. Aprobarea depunerii de catre societatea Grup 4 Instalatii S.A. prin administrator special, a unui plan de reorganizare a activitatii acesteia in cadrul dosarului nr 255/1285/2016 aflat pe rolul Tribunalului Specializat Cluj.

**PENTRU**

.....

**IMPOTRIVA**

.....

**ABTINERE**

.....

Data 17.05.2016

Mandant SC AIB CONSULTING SRL  
prin Administrator unic  
Aschilean Andrei



**CONFORM CU  
ORIGINALUL**



SOLVEND  
NR. INT./M/ /  
Data 17.05.2017

## PROCURA SPECIALA

Subsemnatul **ASCHILEAN CRISTINA FLORINA**, domiciliat in Cluj - Napoca, Str. Bisericii Ortodoxe, nr.53A, jud. Cluj, legitimat cu C.I. seria CJ nr. 092962, avand CNP 2671106120704 in calitate de reprezentant legal al actionarului **AIB GRUP S.R.L.**, avand sediul social in Cluj Napoca, str Bisericii Ortodoxe nr 53A, avand CUI RO 18395205, inregistrata la ORC Cluj sub nr J12/544/2006, detinand la data de referinta stabilita din 19.05.2017 un numar de **94.263 actiuni** integral subscribe si libere de orice sarcini din totalul de **19.084.860 actiuni nominative** emise de societate, (**reprezentand 0,4939 % din capitalul social**), la societatea **GRUP 4 INSTALATII S.A** care confera dreptul de vot corespunzator in cadrul **Adunarii Generale Extraordinare a Actionarilor Societatii, din data de 19.05.2017, ora 15,00** prin prezenta imputernicesc cu depline puteri pe **SC AG COLINA SRL (CIF 21795783)**, prin reprezentantul sau, sa participe **in numele meu si pentru mine** la Adunarea Generala Extraordinara a Actionarilor societatii **GRUP4 INSTALATII S.A.**, cu sediul in Cluj - Napoca, str. Luncii nr. 5A, CUI RO 242403, ORC J12/24/1991, in sedinta ce va avea loc la data de **19.05.2017 ora 15.00**, la sediul Solvendi S.P.R.L.din Cluj Napoca, str. Pitesti nr.18, et II, jud Cluj sa intervina in dezbateri, sa faca propuneri si sa exprime votul meu asupra tuturor problemelor inscrise pe ordinea de zi cuprinsa in convocatorul publicat dupa cum urmeaza:

I. Aprobarea depunerii de catre societatea Grup 4 Instalatii S.A. prin administrator special, a unui plan de reorganizare a activitatii acesteia in cadrul dosarului nr 255/1285/2016 aflat pe rolul Tribunalului Specializat Cluj.

**PENTRU**

.....

**IMPOTRIVA**

.....

**ABTINERE**


.....

Data 17.05.2016

Mandant SC AIB CONSULTING SRL  
prin Administrator unic  
Aschilean Andrei



**CONFORM CU  
ORIGINALUL**



Subsemnata **Rusnac Marilena-Valeria**, domiciliată în Cluj-Napoca, str. București, nr. 70, et. 8, ap. 117, jud. Cluj, legitimată cu CI seria CJ, nr. 233868 în calitate de administrator special al societății Grup 4 Instalații SA (**în insolvență, in insolvency, en procedure collective**), cu sediul în Cluj-Napoca, str. Luncii, nr. 5/A, jud. Cluj, înmatriculată în Registrul Comerțului sub nr. J12/24/1991, având C.U.I. 242403, înțeleg să formulez prezenta

### **DECLARAȚIE**

Prin care, pe proprie răspundere, arăt că toate documentele comunicate și informațiile furnizate administratorului judiciar, care au stat la baza întocmirii planului de reorganizare, sunt complete, corecte și conforme cu realitatea.

Arăt totodată că situația fluxului de numerar care constituie anexă a planului de reorganizare a fost efectuată pe baza estimărilor realizate de către societate prin administratorul special, privind activitatea viitoare care urmează a se desfășura pe perioada planului de reorganizare conform obiectului de activitate al societății.

**Rusnac Marilena-Valeria**

